

 **PREMIUM** *line*



www.stolkar.pl


STOLKAR
SINCE 1989

SPIS TREŚCI

Table of contents

KUCHNIE NOWOCZESNE Modern kitchens



ALVICO

6



GOYA

7



NAOMI

8



OLIVIA

9



NINA

10



POLA

11

KUCHNIE KLASYCZNE Classic kitchens



ALINA LAKIER

12



ALINA FOLIA

13



ANNA LAKIER

14



ANNA FOLIA

15



ALICJA LAKIER

16



ALICJA FOLIA

17



DAFNE LAKIER

18



DAFNE FOLIA

19



GRACE

20



MONIUSZKO

21



LILIANA LAKIER

22



LILIANA FOLIA

23



NOWOŚĆ

39

UCHWYTY 24

Handles 24

KOLORYSTYKA BLATÓW 25

Colors of worktops 25

KOLORYSTYKA FRONTÓW 26-30

Colors of fronts 26-30

KOLORYSTYKA KORPUŚÓW 26

Colors of bodies 26

AKCESORIA DODATKOWE 31-32

Additional accessories 31-32

ZLEWOZMYWAKI 33

Sinks 33

DOSTĘPNE SZAFKI 34-38

Available cabinets 34-38

S PREMIUM *line*

PREMIUM LINE jest to system mebli kuchennych opracowany z myślą o najbardziej wymagających klientach, poszukujących trwałych, spersonalizowanych i funkcjonalnych rozwiązań oraz oryginalnego wzornictwa.

PREMIUM LINE to nasza odpowiedź na Twoje marzenia o idealnej kuchni.

PREMIUM LINE is a kitchen furniture system developed for the most demanding customers looking for solid, personalized and functional solutions and original design. The **PREMIUM LINE** is our answer to your dreams about an ideal kitchen.



JAK TYLKO ZAMARZYSZ

W naszej ofercie znajdują Państwo 13 wzorów frontów dostępnych w ponad 70 wybarwieniach, które powinny urzeczywistnić marzenia o idealnej kuchni nawet najbardziej wymagających klientów.

JUST AS IN YOUR DREAMS

The first impression is made by the cabinet fronts. Our offer comprises 13 front patterns available in over 70 colors to make the dreams of an ideal kitchen come true for even the most demanding customers.



SWOBODA WYBORU

Odpowiednio dobrany uchwyt jest jak biżuteria - nadaje wnętrzu niepowtarzalny charakter. Oferujemy Państwu 48 wzorów uchwytów dostępnych w kilku długościach.

THE FREEDOM OF CHOICE

Properly selected handles and knobs are like jewellery - they give a unique character to the interior. Our offer includes 48 various handles available in several lengths.



NIEOGRANICZONY DOSTĘP

Zastosowane we frontach uchylnych podnośniki z możliwością pozycjonowania gwarantują łatwy dostęp do wnętrza szafek oraz swobodę ruchu podczas pracy w kuchni.

UNLIMITED ACCESS

The springs mounted in swivel fronts provide an easy access to the cabinet interior and freedom of movements during work in the kitchen.



FUNKCJONALNOŚĆ W STANDARDZIE

Wyjątkowa głębokość szafek dolnych (524 mm) oraz szuflad (500 mm) pozwalają zaoszczędzić oraz funkcjonalnie wykorzystać dostępną w kuchni przestrzeń.

FUNCTIONALITY AS A STANDARD

The exceptional depth of lower cabinets (524 mm) and drawers (500 mm) allow for the saving of the kitchen space and making a functional use of it.

CISZA W KUCHNI

Zawiasy oraz szuflady wyposażone w system cichego zamykania gwarantują delikatne zamykanie i otwieranie frontów.

SILENCE IN THE KITCHEN

The hinges and drawers are equipped with the soft closing system to make the front open and shut in a delicate manner.



DO ZADAŃ SPECJALNYCH

Meble w kuchni to nie wszystko. Oferujemy Państwu praktyczne akcesoria, które nie tylko umilą czas spędzany podczas przygotowywania posiłków, ale również sprawią, że praca w kuchni będzie czystą przyjemnością.

SPECIAL TASKS

The furniture is not everything in the kitchen. Our practical accessories will make your time spent on preparing food more pleasant and satisfactory.



DLA MAŁYCH I DUŻYCH

Nóżki z możliwością regulacji pozwalają na stabilne ustawienie mebla nawet na nierównej powierzchni. Nóżki dostępne w 2 wysokościach (100 mm, 150 mm).

FOR THE SHORT AND THE TALL

Adjusted legs make the furniture stand stable on uneven surfaces. The legs are available in various sizes (100 mm, 150 mm) to provide more adjustment possibilities.



TWORZYMY KUCHNIE NA WYMIAR

Ogromny wybór szafek sprawia, że Twoja kuchnia stanie się miejscem funkcjonalnym i dopasowanym do danej przestrzeni. Mamy dla Państwa do wyboru ponad 250 szafek, a możliwość ich modyfikacji z pewnością ułatwi wykreować wymarzony układ kuchni.

WE CREATE CUSTOM KITCHENS

The vast range of cabinets makes your kitchen a functional space, well adapted to its surface. We have over 250 cabinets to choose from, and the ability to modify them will certainly help you create your dream kitchen layout.



NAJWYŻSZA JAKOŚĆ

Wygoda, estetyka i jakość na lata to cechy definiujące okucia marki BLUM®. Oferujemy możliwość zakupu szafek z szufladami MERIVOX oraz podnośnikami AVENTOS. Wykaz dostępnych brył na stronach 34-38.

HIGHEST QUALITY

Convenience, aesthetics and quality for years are the defining features of BLUM® fittings. We offer the possibility of purchasing cabinets with MERIVOX drawers and AVENTOS lifts. List of available solids on pages 34-38.





ALVICO

Zwróć uwagę na:

- imponujący połysk frontów LUXE,
- wyjątkowe struktury Syncrone,
- designerskie dekory.

dostępna kolorystyka frontów, korpusów, blatów **s. 26, 26, 25**
wykaz dostępnych szafek **s. 34-38**

Pay attention to:

- the imposing gloss of the fronts LUXE,
- unique Syncrone structures,
- designer decors.

available colors of fronts, cabinets, worktops **p. 26, 26, 25**
specification of available cabinets **p. 34-38**

ALVICO to kuchnia z płyty MDF o prostej, eleganckiej stylistyce. Niewiarygodna głębina połysku, matowa elegancja oraz wyjątkowe struktury, to cechy wyróżniające fronty Alvico na rynku.

ALVICO is a simple and elegant set of kitchen furniture made of MDF board. Incredible depth of gloss, matt elegance and unique structures are the hallmarks of the Alvico fronts on the market.



wysoki połysk & mat
high gloss & mat



dostępne inne
wybarwienia
other colors available



blat do wyboru
worktop to
choose from



metalowy uchwyt
metal handle



ciche domykanie frontów
softclose system



szuflada pełen wysuw
ciche domykanie
full extension drawer
soft closing





GOYA



Zwróć uwagę na:

- lakierowane fronty MDF, dostępne w 17 wersjach kolorystycznych,
- frezowany uchwyt z czarnego szkła,
- ogromne możliwości indywidualnej zabudowy.

dostępna kolorystyka frontów, korpusów, blatów **s. 29, 26, 25**
wykaz dostępnych szafek **s. 34-38**

Pay attention to:

- lacquered MDF fronts, available in 17 color versions,
- milled handle of black glass,
- huge possibilities of individual layout.

available colors of fronts, cabinets, worktops **p. 29, 26, 25**
specification of available cabinets **p. 34-38**

Nowoczesne meble kuchenne Goya mają fronty wykończone w matce. Meble o prostych bryłach i dużych, gładkich powierzchniach doskonale wpisują się w aktualne trendy stylistyczne nadając kuchennym wnętrzom przestronny charakter.

Modern Goya kitchen furniture has fronts finished in gloss and mat. Furniture with simple solids and large, smooth surfaces perfectly fit into the current stylistic trends giving the kitchen interior spacious character.



wysoki połysk & mat
high gloss & mat



dostępne inne
wybarwienia
other colors available



blat do wyboru
worktop to
choose from



ciche domykanie frontów
softclose system



szuflada pełen wysuw
ciche domykanie
full extension drawer
soft closing



NAOMI

Zwróć uwagę na:

- aksamitnie matową powierzchnię frontów,
- idealną głębię kolorów,
- kolorystykę nawiązującą do aktualnych trendów.

dostępna kolorystyka frontów, korpusów, blatów **s. 27, 26, 25**
wykaz dostępnych szafek **s. 34-38**

Pay attention to:

- velvety matte surface of the fronts,
- perfect color depth,
- colors refer to current trends.

available colors of fronts, cabinets, worktops **p. 27, 26, 25**
specification of available cabinets **p. 34-38**



mat
mat



dostępne inne
wybarwienia
other colors available



blat do wyboru
worktop to
choose from



metalowy uchwyt
metal handle



ciche domykanie frontów
softclose system



szuflada pełen wysuw
ciche domykanie
full extension drawer
soft closing

Naomi to kuchnia o kusząco matowych, aksamitnych w dotyku frontach, dostępnych w najmodniejszej kolorystyce. Idealnie gładkie powierzchnie doskonale wpiszą się w każde nowoczesne wnętrze. Ponadto, stanowią idealną bazę do wielu aranżacji.

Naomi is a kitchen with seductively matte, velvety to the touch fronts, available in the most fashionable colors. Perfectly smooth surfaces will fit perfectly into any modern interior. In addition, they are an ideal base for many arrangements.





OLIWIA



Zwróć uwagę na:

- możliwość tworzenia kompozycji z frontami kuchni Alvico,
- struktury imitujące naturalne drewno,
- fronty z obrzeżem ABS.

dostępna kolorystyka frontów, korpusów, blatów **s. 27, 26, 25**
wykaz dostępnych szafek **s. 34-38**

Pay attention to:

- the possibility to create compositions with Alvico kitchen fronts,
- structures imitating natural wood,
- fronts with ABS edge.

available colors of fronts, cabinets, worktops **p. 27, 26, 25**
specification of available cabinets **p. 34-38**

Meble kuchenne Oliwia to uniwersalna propozycja do kuchni otwartych oraz zamkniętych. Fronty wykonane z płyty laminowanej o grubości 18mm. Komfort codziennego użytkowania zapewniają nowoczesne rozwiązania konstrukcyjne oraz liczne akcesoria.

Oliwia is a universal proposition for open kitchens and closed. The fronts are made of 18mm thick laminated board. The comfort of everyday use is ensured by modern construction solutions and numerous accessories.



mat
mat



dostępne inne
wybarwienia
other colors available



blat do wyboru
worktop to
choose from



metalowy uchwyt
metal handle



ciche domykanie frontów
softclose system



szuflada pełen wysuw
ciche domykanie
full extension drawer
soft closing



NINA

Zwróć uwagę na:

- lakierowane fronty MDF, dostępne w 17 wersjach kolorystycznych,
- frezowany uchwyt,
- pojemne górne szafki, wysokie na 92 cm.

dostępna kolorystyka frontów, korpusów, blatów s. 29, 26, 25
wykaz dostępnych szafek s. 34-38

Pay attention to:

- lacquered MDF fronts, available in 17 color versions,
- milled handle,
- spacious upper cabinets, 92 cm high.

available colors of fronts, cabinets, worktops p. 29, 26, 25
specification of available cabinets p. 34-38

Dyscyplina form i podziałów wydobywa gładkie, niezakłócone uchwyty płaszczyzny frontów. Perfekcyjne wykończenie każdego detalu, modna kolorystyka, solidne blaty robocze i proste bryły to gotowa formuła na nowoczesną kuchnię.

The discipline of forms and divisions emphasizes the smooth surfaces of fronts, undisturbed by handles. Perfect finishing of each detail, trendy colors, and solid worktops and simple shapes are ready formula for a modern kitchen.



wysoki połysk & mat
high gloss & mat



dostępne inne
wybarwienia
other colors available



blat do wyboru
worktop to
choose from



ciche domykanie frontów
softclose system



szuflada pełen wysuw
ciche domykanie
full extension drawer
soft closing





POLA



Zwróć uwagę na:

- lakierowane fronty dostępne w siedemnastu kolorach,
- gładką powierzchnię o prostych krawędziach,
- uniwersalny design.

dostępna kolorystyka frontów, korpusów, blatów **s. 29, 26, 25**
wykaz dostępnych szafek **s. 34-38**

Pay attention to:

- lacquered fronts available in seventeen colors,
- smooth surface with straight edges,
- universal design.

available colors of fronts, cabinets, worktops **p. 29, 26, 25**
specification of available cabinets **p. 34-38**

Proste bryły i duże gładkie powierzchnie frontów wpisują się w aktualne trendy wzornicze mebli kuchennych. Uniwersalny design mebli Pola sprawdza się w każdej przestrzeni: dużej i małej, zamkniętej i otwartej.

Simple structures and large and smooth surfaces of the fronts perfectly fit the present stylistic trends. The universal design of the POLA series is ideal for every space: large and small, closed and open.



wysoki połysk & mat
high gloss & mat



dostępne inne
wybarwienia
other colors available



blat do wyboru
worktop to
choose from



metalowy uchwyt
metal handle



ciche domykanie frontów
softclose system



szuflada pełen wysuw
ciche domykanie
full extension drawer
soft closing



ALINA LAKIER

Zwróć uwagę na:

- frezowane lakierowane fronty MDF,
- zróżnicowaną wysokość szafek górnych: 360, 560, 720, 920 mm,
- niepowtarzalny design w angielskim wydaniu.

dostępna kolorystyka frontów, korpusów, blatów s. 30, 26, 25
wykaz dostępnych szafek s. 34-38

Pay attention to:

- milled lacquered MDF fronts,
- various heights of upper cabinets: 360, 560, 720, 920 mm,
- unique English design.

available colors of fronts, cabinets, worktops p. 30, 26, 25
specification of available cabinets p. 34-38

Alina to propozycja dla miłośników harmonijnej kuchni angielskiej. Na białych, frezowanych frontach wyraźnie odcinają się czarne uchwyty. Całość uzupełnia nietuzinkowy blat inspirowany szarym marmurem i dodatki z naturalnych materiałów.

Alina is meant for lovers of harmonious English kitchens. Black handles are a visible contrast on the white, milled cabinet doors. It is all complemented by a unique countertop inspired by gray marble and natural materials additions.



wysoki połysk & mat
high gloss & mat



dostępne inne
wybarwienia
other colors available



blat do wyboru
worktop to
choose from



metalowy uchwyt
metal handle



ciche domykanie frontów
softclose system



szuflada pełen wysuw
ciche domykanie
full extension drawer
soft closing





ALINA FOLIA



Zwróć uwagę na:

- elementy zdobnicze typu listwy ozdobne,
- zróżnicowaną wysokość szafek górnych: 360, 560, 720, 920 mm,
- frezowane foliowane fronty MDF.

dostępna kolorystyka frontów, korpusów, blatów **s. 30, 26, 25**
wykaz dostępnych szafek **s. 34-38**

Pay attention to:

- decorative elements, such as strips,
- various heights of upper cabinets: 360, 560, 720, 920 mm,
- milled foiled MDF fronts.

available colors of fronts, cabinets, worktops **p. 30, 26, 25**
specification of available cabinets **p. 34-38**

Meble kuchenne Alina to klasyczny wzór w angielskim stylu, który nigdy nie wychodzi z mody. Doskonałe proporcje i perfekcyjne wykończenie każdego detalu to podstawowe cechy kolekcji Alina. Szafki i szuflady o zróżnicowanym kształcie, praktyczne półki i małe szufladki zostały stworzone z myślą o komforcie i wygodzie.

The ALINA series shows a classical English style that will never become unfashionable. Perfect proportions and finishing of each detail are the basic properties of the series. The cabinets and drawers of various shapes, practical shelves and small drawers are designed for the user comfort.



mat
mat



dostępne inne
wybarwienia
other colors available



blat do wyboru
worktop to
choose from



metalowy uchwyt
metal handle



ciche domykanie frontów
softclose system



szuflada pełen wysuw
ciche domykanie
full extension drawer
soft closing



ANNA LAKIER

Zwróć uwagę na:

- frezowane lakierowane fronty MDF,
- ciepłą kolorystykę,
- tradycyjne wzornictwo.

dostępna kolorystyka frontów, korpusów, blatów s. 30, 26, 25
wykaz dostępnych szafek s. 34-38

Pay attention to:

- milled lacquered MDF fronts,
- warm colors,
- traditional design.

available colors of fronts, cabinets, worktops p. 30, 26, 25
specification of available cabinets p. 34-38

Meble kuchenne w klasycznym wydaniu. Stworzone dla miłośników tradycyjnych wnętrz, stanowią kombinację wyszukanego stylu i maksymalnej funkcjonalności. Głęboko frezowane fronty i złote uchwyty tworzą spójną ponadczasową całość.

Classical kitchen furniture for the lovers of traditional interiors. The series combines sophisticated style with maximum functionality. Deeply milled fronts and golden handles create a coherent and timeless entirety.



wysoki połysk & mat
high gloss & mat



dostępne inne
wybarwienia
other colors available



blat do wyboru
worktop to
choose from



metalowy uchwyt
metal handle



ciche domykanie frontów
softclose system



szuflada pełen wysuw
ciche domykanie
full extension drawer
soft closing





ANNA FOLIA



Zwróć uwagę na:

- frezowane foliowane fronty MDF,
- ozdobne listwy,
- tradycyjne wzornictwo.

dostępna kolorystyka frontów, korpusów, blatów s. 30, 26, 25
wykaz dostępnych szafek s. 34-38

Pay attention to:

- milled foiled MDF fronts,
- decorative strips,
- traditional design.

available colors of fronts, cabinets, worktops p. 30, 26, 25
specification of available cabinets p. 34-38

Idealna propozycja dla osób poszukujących klasycznego piękna. Przyciągające wzrok efekty stylistyczne mebli kuchennych ANNA kryją przyjazne i funkcjonalne rozwiązania. Ciepła kolorystyka frezowanych frontów wprowadza atmosferę spokoju i przytulności.

An ideal proposal for customers seeking the classical beauty. Attracting stylistic effects of the ANNA series reveal friendly and functional solutions. The warm colors of milled fronts creates an atmosphere of calmness and cosiness.



mat
mat



dostępne inne
wybarwienia
other colors available



blat do wyboru
worktop to
choose from



metalowy uchwyt
metal handle



ciche domykanie frontów
softclose system



szuflada pełen wysuw
ciche domykanie
full extension drawer
soft closing



ALICJA LAKIER

Zwróć uwagę na:

- ogromne możliwości tworzenia indywidualnej zabudowy,
- elegancki design,
- lakierowane fronty MDF o grubości 19 mm.

dostępna kolorystyka frontów, korpusów, blatów s. 28, 26, 25
wykaz dostępnych szafek s. 34-38

Pay attention to:

- huge possibilities of creating individual buildings,
- elegant design,
- lacquered MDF fronts, 19 mm thick.

available colors of fronts, cabinets, worktops p. 28, 26, 25
specification of available cabinets p. 34-38

Współczesna kuchnia stanowi serce każdego domu, centralny punkt rodzinnych spotkań, przyjazną przestrzeń dla grona przyjaciół i znajomych. Meble kuchenne Alicja to propozycja dla wszystkich, którzy cenią sobie klasyczny elegancję, wygodę i indywidualny styl.

Nowadays a modern kitchen is the heart of each home, the central point of family meetings, and a friendly space for the friends and colleagues. The Alicja kitchen furniture is an offer for all who value classic elegance, comfort and individual style.



mat
mat



dostępne inne
wybarwienia
other colors available



blat do wyboru
worktop to
choose from



metalowy uchwyt
metal handle



ciche domykanie frontów
softclose system



szuflada pełen wysuw
ciche domykanie
full extension drawer
soft closing





ALICJA FOLIA



Zwróć uwagę na:

- prostą formę frezowanych frontów,
- uniwersalny charakter,
- foliowane fronty MDF o grubości 19 mm.

dostępna kolorystyka frontów, korpusów, blatów s. 30, 26, 25
wykaz dostępnych szafek s. 34-38

Pay attention to:

- the simple form of milled fronts,
- universal character,
- 19 mm foiled MDF fronts.

available colors of fronts, cabinets, worktops p. 30, 26, 25
specification of available cabinets p. 34-38

Trwałość, funkcjonalność i wygoda. Ujmująca elegancja i prosta forma. To elementy, które charakteryzują meble kuchenne Alicja. Zaprojektowane na potrzeby ludzi poszukujących piękna i wygody na co dzień.

Durability, functionality and comfort. Charming elegance and simple form. All these characterize the Alicja kitchen series. Designed for those who seek beauty and comfort in their everyday lives.



mat
mat



blat do wyboru
worktop to
choose from



metalowy uchwyt
metal handle



ciche domykanie frontów
softclose system



szuflada pełen wysuw
ciche domykanie
full extension drawer
soft closing



DAFNE LAKIER

Zwróć uwagę na:

- lakierowane fronty MDF 19 mm, dostępne w 11 wersjach kolorystycznych,
- subtelny wzór z delikatną ramką,
- możliwość tworzenia ciekawych aranżacji z innymi frontami.

dostępna kolorystyka frontów, korpusów, blatów **s. 28, 26, 25**
wykaz dostępnych szafek **s. 34-38**

Pay attention to:

- lacquered MDF fronts 19 mm, available in 11 colors,
- subtle pattern with a delicate frame,
- the ability to create interesting arrangements with other fronts.

available colors of fronts, cabinets, worktops **p. 28, 26, 25**
specification of available cabinets **p. 34-38**

Nowoczesna klasyka w najlepszym wydaniu. Dafne, kuchnia którą pokochali projektanci już teraz dostępna również w wersji z frontami lakierowanymi. Szlachetne wykończenie w satynowym macie celnie trafi w gusta nawet najbardziej wymagających Klientów.

A modern classic at its best. Dafne, a kitchen loved by designers, is now also available in a version with varnished fronts. The noble finish in a satin mat will suit the tastes of even the most demanding customers.



mat
mat



dostępne inne
wybarwienia
other colors available



blat do wyboru
worktop to
choose from



metalowy uchwyt
metal handle



ciche domykanie frontów
softclose system



szuflada pełen wysuw
ciche domykanie
full extension drawer
soft closing





DAFNE FOLIA



Zwróć uwagę na:

- dekoracyjne foliowane fronty MDF,
- eleganckie wzornictwo w nowoczesnym wydaniu,
- możliwość tworzenia indywidualnej zabudowy.

dostępna kolorystyka frontów, korpusów, blatów **s. 30, 26, 25**
wykaz dostępnych szafek **s. 34-38**

Pay attention to:

- decorative foiled MDF fronts,
- elegant design with a modern twist,
- the possibility of creating individual buildings.

available colors of fronts, cabinets, worktops **p. 30, 26, 25**
specification of available cabinets **p. 34-38**

Kuchnia nowoczesna nie musi być minimalistyczna czy industrialna. Może być również elegancka i szykowna. Jeśli zależy Wam, by Wasze wnętrza były zgodne z najnowszymi trendami wzorniczymi, ale wcale nie macie ochoty rezygnować z klasycznych, ponadczasowych rozwiązań, wówczas meble kuchenne Dafne to wybór idealny.

Modern kitchen does not have to be minimalist or industrial. It can also be elegant and chic. If you want your interiors to be in line with the latest design trends, but you do not want to give up classic, timeless solutions, then Dafne kitchen furniture is the perfect choice.



wysoki połysk & mat
high gloss & mat



dostępne inne
wybarwienia
other colors available



blat do wyboru
worktop to
choose from



metalowy uchwyt
metal handle



ciche domykanie frontów
softclose system



szuflada pełen wysuw
ciche domykanie
full extension drawer
soft closing



GRACE

Zwróć uwagę na:

- kuchnia inspirowana stylem retro,
- lakierowane fronty o matowym wykończeniu,
- w szafkach przeszklonych, tylne ściany w kolorze frontów.

dostępna kolorystyka frontów, korpusów, blatów **s. 28, 26, 25**
wykaz dostępnych szafek **s. 34-38**

Pay attention to:

- kitchen inspired by retro style,
- lacquered fronts with a matte finish,
- in glass cabinets, rear walls in the same color as the fronts.

available colors of fronts, cabinets, worktops **s. 28, 26, 25**
specification of available cabinets **s. 34-38**

Inspirowana stylistyką retro kuchnia o subtelnie ryflowanych lakierowanych frontach. Doskonale łączy magię klasycznej elegancji z nurtem nowoczesności. Delikatne frezy interesująco urozmaicają jednobarwne matowe powierzchnie..

A retro-inspired kitchen with subtly grooved, varnished fronts. It perfectly combines the magic of classic elegance with the trend of modernity. Delicate milling cutters interestingly diversify single-color matte surfaces.



mat
mat



dostępne inne
wybarwienia
other colors available



blat do wyboru
worktop to
choose from



metalowy uchwyt
metal handle



ciche domykanie frontów
softclose system



szuflada pełen wysuw
ciche domykanie
full extension drawer
soft closing





MONIUSZKO



Zwróć uwagę na:

- ponadczasowy design,
- frezowane fronty,
- szeroki wybór szafek,
- bogatą paletę kolorów frontów lakierowanych.

dostępna kolorystyka frontów, korpusów, blatów **s. 28, 26, 25**
wykaz dostępnych szafek **s. 34-38**

Pay attention to:

- timeless design,
- milled fronts,
- wide cupboard selection,
- the wide palette of lacquered fronts.

available colors of fronts, cabinets, worktops **p. 28, 26, 25**
specification of available cabinets **p. 34-38**

Meble kuchenne Moniuszko to połączenie nowoczesności z klasyką. Perfekcyjne wykończenie każdego detalu, modna kolorystyka i elegancka forma wpisuje się w gusta nawet najbardziej wymagających klientów. Bogaty wybór szafek daje ogromne możliwości indywidualnej zabudowy.

The Moniuszko kitchen design is a fusion of new and classic. Perfect finish of every detail, fashionable colours and elegant form will satisfy even the most demanding clients. Rich selection of cupboards gives great possibilities for individual arrangements.



wysoki połysk & mat
high gloss & mat



dostępne inne
wybarwienia
other colors available



blat do wyboru
worktop to
choose from



metalowy uchwyt
metal handle



ciche domykanie frontów
softclose system



szuflada pełen wysuw
ciche domykanie
full extension drawer
soft closing



LILIANA LAKIER

Zwróć uwagę na:

- lakierowane fronty MDF 19 mm, dostępne w 11 wersjach kolorystycznych,
- dekoracyjny ramiakowy front,
- ogromne możliwości indywidualnej zabudowy.

dostępna kolorystyka frontów, korpusów, blatów **s. 28, 26, 25**
wykaz dostępnych szafek **s. 34-38**

Pay attention to:

- lacquered MDF fronts 19 mm, available in 11 color versions,
- decorative framed front
- huge possibilities of individual layout.

available colors of fronts, cabinets, worktops **p. 28, 26, 25**
specification of available cabinets **p. 34-38**

Sekret uroku kuchni Liliana tkwi w prostocie i skromnej elegancji, które są cechami charakterystycznymi tej kolekcji. Proste linie, przemyślany układ szafek oraz solidne fronty z pewnością będą służyły i zachwycały swym urokiem przez długie lata.

The secret of Liliana's kitchen charm lies in the simplicity and modest elegance that characterize this collection. Simple lines, a well-thought-out arrangement of cabinets and solid fronts will certainly serve and delight with their charm for many years.



mat
mat



dostępne inne
wybarwienia
other colors available



blat do wyboru
worktop to
choose from



metalowy uchwyt
metal handle



ciche domykanie frontów
softclose system



szuflada pełen wysuw
ciche domykanie
full extension drawer
soft closing





LILIANA FOLIA



Zwróć uwagę na:

- foliowane fronty MDF 19 mm, dostępne w 10 wersjach kolorystycznych,
- dekoracyjny ramiakowy front,
- najmodniejszy wzór nadchodzącego sezonu.

dostępna kolorystyka frontów, korpusów, blatów s. 30, 26, 25
wykaz dostępnych szafek s. 34-38

Pay attention to:

- lacquered MDF fronts 19 mm, available in 10 color versions,
- decorative framed front,
- the most fashionable pattern of the coming season.

available colors of fronts, cabinets, worktops p. 30, 26, 25
specification of available cabinets p. 34-38

Doskonałe proporcje i elegancką formę z przyjemnością przyprawiliśmy najmodniejszą kolorystyką. Pudrowy róż, butelkowa zieleń, klasyczne beże i szarości, to wszystko znajdziesz w ofercie kuchni Liliana folia. W przypadku tej kuchni ograniczeniem będzie wyłącznie Twoja wyobraźnia.

We were happy to add the most fashionable colors to the perfect proportions and elegant form. Powder pink, bottle green, classic beiges and greys, you will find it all in the Liliana foil kitchen offer. In the case of this kitchen, the only limit will be your imagination.



mat
mat



dostępne inne
wybarwienia
other colors available



blat do wyboru
worktop to
choose from



metalowy uchwyt
metal handle



ciche domykanie frontów
softclose system



szuflada pełen wysuw
ciche domykanie
full extension drawer
soft closing



Inox edge bow 160
Inox edge bow 160



Złoty U098-160/BG r160
Handle U098-160/BG r160



Uchwyt szczotkowane złoto
Brushed gold handle
2440-ZN87 R160



Uchwyt czarny mat
Mat black handle
2447-PB12 R160
2447-PB12 R320



Uchwyt złoty szczotkowany
Brushed gold handle
Paros gold 160mm
Paros gold 320mm



Chrom połysk UZ-819160-01 R160
Chrom połysk UZ-819320-01 R320
UZ-819160-01 R160 chrome gloss
UZ-819320-01 R320 chrome gloss



Chrom inox UZ-819160-06 INOX R160
Chrom inox UZ-819320-06 INOX R320
UZ-819160-06 INOX R160 chrome inox
UZ-819320-06 INOX R320 chrome inox



UZ 819/160-20 czarny
UZ 819/320-20 czarny
UZ 819/160-20 black
UZ 819/320-20 black



UZ 819/160-15 miedź
UZ 819 / 160-15 copper



UZ 819/160-10 biały
UZ 819/160-10 white



HD 180/160 inox
HD 180/160 inox



Pyramid 160
Pyramid 320



Miedź 2318R160
Miedź 2318R320
Copper 2318R160
Copper 2318R320



Uchwyt EDGE STRAIGHT złoty r160
EDGE STRAIGHT r160 golden handle



Czarny mat EDGE STRAIGHT 76 r160
Black mat EDGE STRAIGHT 76 r160



Uchwyt mosiądz stary szczotkowany
Brass handle old brushed
2457-ZN79 R160
2457- ZN79 R320



Uchwyt stal
Steel handle
2457-ZN27 R160
2457-ZN27 R320



Uchwyt czarny mat
Mat black handle
2457-PB12 R160
2457-PB12 R320



Uchwyt złoty szczotkowany Lounge 21 r160
Brushed gold handle Lounge 21 r160



Uchwyt złoty połysk Lounge 29 r160
Gold gloss handle Lounge 29 r160



Uchwyt czarny mat
Mat black handle
Loft Black R160



Uchwyt srebrny stalowy Lounge r160
Silver steel handle Lounge r160



Uchwyt stalowy polerowany Lounge r160
Polished steel handle Lounge r160



Chrom połysk C1515 G2 R160
C1515 G2 R160 chrome gloss



Nikiel szczotkowany reling RE-10-0160-G0007 R160
RE-10-0160-G0007 R160 brushed nickel railing

Wzornik pełnej oferty uchwytów dostępny
w punkcie sprzedaży.



Gałka mosiądz stary szczotkowany
Brass knob old brushed
2464-24ZN79



Gałka stal
Steel knob
2464-24ZN27



Gałka czarny mat
Black matte knob
2464-24PB12



Gałka szczotkowana Castle 31
Brushed knob Castle 31



Gałka złoty połysk Autumn 29
Golden gloss knob Autumn 29



Gałka złota Plato 31
Golden kno Plato 31



Gałka szczotkowana Point 33
Brushed knob Point 33



Gałka czarna A823
Black knob A823



Czarny C1973/96
Black C1973/96



Muszelka czarna C192 P61
C192 P61 black shell



Muszelka mosiądz C-192-64 R64
C-192-64 R64 brass shell



Gałka mosiądz A-1043-G4
A-1043-G4 brass knob



Porcelana UP190096 G00AB-MLK-2 R96
GP19-G00AB-MLK-2 porcelain knob



Gałka porcelanowa GP19-G00AB-MLK-2
GP19-G00AB-MLK-2 porcelain knob



Porcelana UP21-GA011-MLK-0 (rozstaw 96)
UP21-GA011-MLK-0 porcelain (spacing 96)



Gałka porcelana GP19-GA011-MLK-0
GP19-GA011-MLK-0 porcelain knob



Muszelka C-192 G5 R64
C-192 G5 R64 shell



Gałka A1043 G49
A1043 g49 knob

blaty / worktops




B10 – PETRA BEŻ
PETRA BEIGE



B19 – ALUMINIUM MAT
ALUMINIUM MAT



BG23 – TRAWERTYN JASNY
TRAVERTINE LIGHT



B26 – CZARNA SKAŁA
BLACK ROCK



BG30 – DĄB ARLINGTON
OAK ARLINGTON



BG31 – TIVANO
TIVANO




BG38 – DĄB LANCELOT
OAK LANCELOT




BG41 – MARMUR PIEMONTE
MARBLE PIEMONTE



BG46 – DĄB MONTANA
MONTANA OAK




BG47 – KALLISTO
KALLISTO



BG48 – COTOPAXI
COTOPAXI



BG49 – Hikora Naturalna
Hikora Natural



BG50 – Czarny Kamień
Black Stone



BG51 – Imperial
Imperial



BG52 – Biały Kamień
White Stone



BG53 – Czarne Eleganckie Drewno
Black Elegant Wood


blaty wyspowe obustronne i wypełnienia międzyszafkowe double-side worktops for kitchen islands



B10 – PETRA BEŻ
PETRA BEIGE



B19 – ALUMINIUM MAT
ALUMINIUM MAT




BG30 – DĄB ARLINGTON
OAK ARLINGTON



BG31 – TIVANO
TIVANO




BG41 – MARMUR PIEMONTE
MARBLE PIEMONTE




B26 – CZARNA SKAŁA
BLACK ROCK



BG46 – DĄB MONTANA
MONTANA OAK




BG47 – KALLISTO
KALLISTO



BG48 – COTOPAXI
COTOPAXI



BG49 – Hikora Naturalna
Hikora Natural




BG50 – Czarny Kamień
Black Stone



BG51 – Imperial
Imperial




BG52 – Biały Kamień
White Stone



BG53 – Czarne Eleganckie Drewno
Black Elegant Wood

B...-28mm BG...-38mm


Korpusy / Bodies płyta laminowana 16mm / laminated board




BIAŁY PCV
WHITE




SZARY GRAFIT PCV
GREY GRAPHITE




SZARA PLATYNA PCV
PLATINIUM GREY



BEŻ PIASKOWY PCV
SAND BEIGE



DAB BURLINGTON PCV
OAK BURLINGTON



CZARNY GROSZEK PCV
BLACK SEMI MAT PCV

Alvico płyty 18mm Luxe i Synchron / Luxe & Synchron board


Unicolour




ALVICO




LUXE | BLANCO




LUXE | MAGNOLIA



LUXE | CASHMIRE



LUXE | GRIS03




LUXE | ANTRACITA




LUXE | NEGRO

Design



LUXE | CUZZO ORO



LUXE | CUZZO SILVER



LUXE | CUZZO GRAFIT



SYNCRON | OXID 01
SILVER MAT



SYNCRON | OXID 04
GRAFIT MAT



LUXE | METALLO 01



LUXE | METALLO 04



SYNCRON | ORIENTAL
BLACK MAT



SYNCRON | ORIENTAL
WHITE MAT



SYNCRON | OSIRIS
COBRE



LUXE - wysoki połysk / high gloss




SYNCRON - struktura synchroniczna / synchronous structure


Oliwia płyta laminowana 18 mm krawędź PCV / laminated board PCV edge




OLIWIA




BIAŁA ALASKA
WHITE ALASKA




DAŁB BISZKOPTOWY
BISCUIT OAK



DAŁB WERSAL
VERSAL OAK



DAŁB BURLINGTON
OAK BARLINGTON



SZARY KAMIENNY
GRAY STONE




SZARY GRAFIT
GRAPHITE GREY



BEŻ PIASKOWY
SAND BEIGE

Naomi płyta akrylowa 18,6 mm Velvet Ultra matt / acrylic board 18,6 mm Velvet ultra matt



NAOMI



BIAŁY ALPEJSKI
ALPINE WHITE



SZARY
GREY



JASNY BEŻOWY
LIGHT BEIGE



CZARNY
BLACK



ANTRACYTOWY
ANTRACITE



CIEMNY NIEBIESKI
DARK BLUE



CEGLASTY
BRICK RED



BRAZOWY
BRONZE




CIEMNY ZIELONY
DARK GREEN

Ramki aluminiowe R1 Aluminum frames R1



Kolorystyka ramek Frame colors



ALUMINIUM
ALUMINIUM



CZARNY
BLACK



ZŁOTY
GOLD

Kolorystyka szkła Glass colors




PRZEZROCZYSTE
TRANSPARENT




ANTISOL GRAFIT
ANTISOL GRAPHITE

Alicja, Grace, Liliana, Dafne Fronty lakierowane MDF 19 MM / MDF lacquered fronts



ALICJA



GRACE



LILIANA



DAFNE

Lakiery matowe / matte lacquers



BIAŁY MAT
WHITE MATTE



PLATYNOWY MAT
PLATINUM MATTE



SREBRNY MAT
SILVER MATTE



SZARY MAT
SILVER MATTE




ANTRACYT MAT
ANTHRACITE MATTE



CZARNY MAT
BLACK MATTE



ZIELONY MAT
GREEN MATTE



KREM MAT
CREAM MATTE



NUBE MAT
NUBE MATTE



GRANAT MAT
NAVY BLUE MATTE




SZAŁWIA MAT
SAGE MATTE

Moniuszko Fronty lakierowane MDF 19 MM / MDF lacquered fronts



MONIUSZKO

Lakiery matowe / matte lacquers



BIAŁY MAT
WHITE MATTE



PLATYNOWY MAT
PLATINUM MATTE



SREBRNY MAT
SILVER MATTE



SZARY MAT
SILVER MATTE




ANTRACYT MAT
ANTHRACITE MATTE



CZARNY MAT
BLACK MATTE



ZIELONY MAT
GREEN MATTE



KREM MAT
CREAM MATTE



NUBE MAT
NUBE MATTE




GRANAT MAT
NAVY BLUE MATTE



SZAŁWIA MAT
SAGE MATTE

Lakiery połyskowe / gloss lacquers




BIAŁY POŁYSK
WHITE GLOSS



PLATYNOWY POŁYSK
PLATINUM GLOSS



SREBRNY POŁYSK
SILVER GLOSS



ANTRACYT POŁYSK
GLOSS ANTHRACITE



KREM POŁYSK
CREAM GLOSS



NUBE POŁYSK
NUBE GLOSS


Pola, Nina, Goya, Fronty lakierowane MDF 19 MM / MDF lacquered fronts



POLA




NINA



GOYA

Lakiery matowe / matte lacquers



BIAŁY MAT
WHITE MATTE



PLATYNOWY MAT
PLATINUM MATTE



SREBRNY MAT
SILVER MATTE



SZARY MAT
SILVER MATTE




ANTRACYT MAT
ANTHRACITE MATTE



CZARNY MAT
BLACK MATTE



ZIELONY MAT
GREEN MATTE



KREM MAT
CREAM MATTE



NUBE MAT
NUBE MATTE




GRANAT MAT
NAVY BLUE MATTE



SZALWIA MAT
SAGE MATTE

Lakiery połyskowe / gloss lacquers




BIAŁY POŁYSK
WHITE GLOSS



PLATYNOWY POŁYSK
PLATINUM GLOSS



SREBRNY POŁYSK
SILVER GLOSS



ANTRACYT POŁYSK
GLOSS ANTHRACITE



ZIELONY POŁYSK
GREEN GLOSS



KREM POŁYSK
CREAM GLOSS



NUBE POŁYSK
NUBE GLOSS


Alina, Anna Fronty lakierowane MDF 19 MM / MDF lacquered fronts



ALINA

ANNA

Lakiery matowe / matte lacquers



BIAŁY MAT
WHITE MATTE

SREBRNY MAT
SILVER MATTE

PLATYNOWY MAT
PLATINUM MATTE

KREM MAT
CREAM MATTE

NUBE MAT
NUBE MATTE

SZAŁWIA MAT
SAGE MATTE

GRANAT MAT*
NAVY BLUE MATTE*

Lakiery polyskowe / gloss lacquers



BIAŁY POLYSK
WHITE GLOSS

PLATYNOWY POLYSK
PLATINUM GLOSS

KREM POLYSK
CREAM GLOSS

NUBE POLYSK
NUBE GLOSS

*dostępne tylko w kuchni Alina

Anna, Dafne, Liliana, Alicja, Alina Fronty foliowane MDF 19 MM / MDF foiled fronts



ANNA

DAFNE

LILIANA

ALICJA

ALINA

folie mat / matt foil



BIAŁY GROSZEK MAT
WHITE SEMI MATTE

JASNY SZARY MAT
LIGHT GREY MATTE

SZARY MAT
SILVER MATTE

KREMOWY MAT
CREAM MATTE

COFFEE MAT
COFFEE MATTE

BEŻOWY SZARY MAT
BEIGE GRAY MATTE



PUDROWY RÓŻ
POWDER PINK



GRANAT MAT
NAVY BLUE MATTE



ZIELONY MAT
GREEN MATTE



CZARNY GROSZEK MAT
BLACK SEMI MATTE

Wkłady na sztućce / Containers for cutlery



Wkłady na sztućce Clasico 400, 600, 800mm
[kolory: biały lub antracyt]
Flatware tray Clasico 400, 600, 800mm
[colors: white, anthracite]



Wkład na sztućce Flexi 60, 80cm
Flexi flatware tray 60, 80cm



Wkład na sztućce Heftich 40, 60, 80cm
Heftich flatware tray 40, 60, 80cm



Wkład na sztućce 40, 60, 80cm
Flatware tray 40, 60, 80cm



Maty antypoślizgowa do szuflad w formatkach 400, 600, 800 mm [kolory: biały, antracyt lub kristall]
Anti-slip mat for drawers [colors: white, anthracite or kristall]



Wkłady na sztućce Clasico 400, 600, 800mm
[kolor: kristall]
Flatware tray Clasico 400, 600, 800mm
[color: kristall]



Bambusowy wkład na sztućce 400, 600, 800 mm
Bamboo cutlery insert 400, 600, 800 mm

Kosze cargo / cargo baskets



Cargo mini 150, 200, 300 mm



System Girasolo



Cargo maxi



System Duetto



Półka narożna NUVOLA
NUVOLA corner shelf



Cargo mini boczne trzy poziomowe (150mm, 200mm)
Three level side mini Cargo (150mm, 200mm)



Cargo mini boczne na ręczniki (150mm)
Side mini Cargo for towels (150mm)



Kosz półka obrotowa 3/4
Rotating shelf basket 3/4



Cargo Maxi tandem 450mm, 600mm



S
 Pojemniki do segregacji odpadów BeEco. Moduły z pojemników 14,5L oraz 7,5L BeEco set. Modules from 14.5L and 7.5L containers



F
 Obratowy zestaw do segregacji odpadów ECO STAR 35L [3x11,7L]
 Container for waste segregation



S
 Pojemnik na odpady PRACTIKO 80 (Zestaw 2x15L + 2x7L)
 PRACTIKO 80 [2x15L + 2x7L] container for waste segregation



S
 Komplet koszy na odpadki 520mm x 480mm
 Set of waste containers 520mm x 480mm



F
 Pojemnik do segregacji odpadów 2x16l CLEAN
 Container for waste segregation 2x16l CLEAN



F
 Pojemnik do segregacji odpadów wiszący 2x8L SESAMO2
 hanging container for waste segregation



BIO BOY kosz podblatowy na odpady
 BIO BOY under the worktop waste bin



Odbójnik PUSH OPEN
 PUSH OPEN adapter



Lampka LED Square 1,5 W. Barwa ciepła lub zimna
 LED Square 1.5W lamp. Color of warm or cold



Piafon LED Look 24 V
 Piafond LED Look 24 V



Zestaw oświetleniowy Quatro Led 3 punktowy. Barwa ciepła lub zimna
 Quatro Led lighting set, 3 points. Warm or cold color



Oświetlenie Taśma LED 1m, 2m, 3m. Barwa ciepła lub zimna
 LED Tape 1m, 2m, 3m. Warm or cold color



Zestaw oświetleniowy LED CASTELLO 3 punktowy lub 5 punktowy. Barwa ciepła lub zimna
 LED CASTELLO lighting set, 3 or 5 points. Warm or cold color



Zasilacz led z włącznikiem i dystrybutor (5 Wejść) 12v / 10w
 Led power supply with Switches And distributor (5 Inputs) 12v / 10w



Obudowa LED do szafek wiszących
 LED housing for hanging cabinets



Półka na metalowym stelażu 600mm lub 800mm
 Open shelf cube unit 600 mm or 800 mm



Matą ochronna do szafki zlewozmywakowej 600, 800 mm.
 Protective mat for the sink cabinet 600, 800 mm



Listwa przyblatowa mini. Zestaw 12 końcówek*
 Mini cover strip - mounting on adhesive tape. Set of 12 ends*



Listwa montażowa
 Mounting strip



Nóżka montażowa 150 mm
 Mounting leg 150 mm



Uszczelka pod cokół 16, 18 mm
 Sealing under the plinth 16, 18 mm



Kratka wentylacyjna pod lodówkę
 Ventilation grill under the refrigerator



Skręty do blatów QUICK fi 35 (stosować min. 2szt)
 Twists for QUICK tops fi 35 (use at least 2 pcs)



Półka szklana do WS 40, 50, 60, 80, 90 oraz WRS
 Glass shelf for WS 40, 50, 60, 80, 90 and WRS

F - Kosz przeznaczony do szafki z frontem uchylnym.
 Basket designed for cabinets with hinged front.

S - Kosz dedykowany do szafki z szufladą.
 The trash bin designed to cabinet with drawer.




ZESTAW XL / XL SET
GRANITOWY ZLEW (76 CM x 44 CM) + BATERIA
 Dostępne kolory:
 Zlewozmywak: beż piaskowy / czarny
 Bateria: beż piaskowy / czarny
GRANITE SINK (76 CM x 44 CM) + BATTERY
 Available colors: sink: beige / black Battery: beige / black



ZESTAW L / L SET

GRANITOWY ZLEW (59 CM x 44 CM) + BATERIA
 Dostępne kolory:
 Zlewozmywak: beż piaskowy / czarny
 Bateria: beż piaskowy / czarny
GRANITE SINK (59 CM x 44 CM) + BATTERY
 Available colors: sink: beige / black Battery: beige / black



ZESTAW M LEN LUB GŁADKI SET M
STALOWY ZLEW (79 cm x 50 cm) + chromowa bateria
STEEL SINK (79 CM x 50 CM) + chrome battery



ZESTAW S LEN LUB GŁADKI SET M
STALOWY ZLEW (Ø48,5 cm) + chromowa bateria
STEEL SINK (Ø48,5 cm) + chrome battery



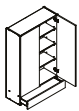
ZESTAW NAKŁADANY OVERLAY SINK
 dwukomorowy 800x600 + syfon
 with double chamber 800x600 + siphon



ZESTAW NAKŁADANY OVERLAY SINK
 jednokomorowy prawy lub lewy 800x600 + syfon
 with one chamber right or left 800x600 + siphon

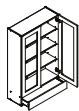


Szafki górne na wysokość 1273mm, 1283mm / Top cabinets for a height of 1273mm, 1283mm



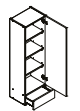
Szafka górna na wysokość 1273 mm

| Symbol Name | Wymiar [SxWxG] Dimension [WxHxD] |
|-------------|----------------------------------|
| W 60 W S/1 | 600 x 1273 x 300 |
| W 80 W S/1 | 800 x 1273 x 300 |



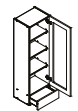
Szafka górna na wysokość 1273 mm

| Symbol Name | Wymiar [SxWxG] Dimension [WxHxD] |
|-------------|----------------------------------|
| WS 60 W S/1 | 600 x 1273 x 300 |
| WS 80 W S/1 | 800 x 1273 x 300 |



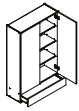
Szafka górna na wysokość 1273 mm

| Symbol Name | Wymiar [SxWxG] Dimension [WxHxD] |
|----------------|----------------------------------|
| W 40 W S/1 P/L | 400 x 1273 x 300 |



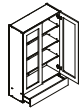
Szafka górna na wysokość 1273 mm

| Symbol Name | Wymiar [SxWxG] Dimension [WxHxD] |
|-----------------|----------------------------------|
| WS 40 W S/1 P/L | 400 x 1273 x 300 |



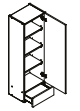
Szafka górna na wysokość 1283 mm

| Symbol Name | Wymiar [SxWxG] Dimension [WxHxD] |
|-------------|----------------------------------|
| W 80 W S/1 | 800 x 1283 x 300 |
| W 60 W S/1 | 600 x 1283 x 300 |



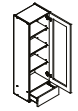
Szafka górna na wysokość 1283 mm

| Symbol Name | Wymiar [SxWxG] Dimension [WxHxD] |
|-------------|----------------------------------|
| WS 80 W S/1 | 800 x 1283 x 300 |
| WS 60 W S/1 | 600 x 1283 x 300 |



Szafka górna na wysokość 1283 mm

| Symbol Name | Wymiar [SxWxG] Dimension [WxHxD] |
|----------------|----------------------------------|
| W 40 W S/1 P/L | 400 x 1283 x 300 |

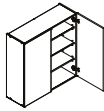


Szafka górna na wysokość 1283 mm

| Symbol Name | Wymiar [SxWxG] Dimension [WxHxD] |
|-----------------|----------------------------------|
| WS 40 W S/1 P/L | 400 x 1283 x 300 |

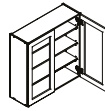
...1273mm - blat 38mm
...1283mm - blat 28mm

Szafki górne na wysokość 920 / Top cabinets for a height of 920mm



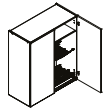
Szafka górna na wysokość 920 mm

| Symbol Name | Wymiar [SxWxG] Dimension [WxHxD] |
|-------------|----------------------------------|
| W 90 / 92 | 900 x 920 x 300 |
| W 80 / 92 | 800 x 920 x 300 |
| W 60 / 92 | 600 x 920 x 300 |



Szafka górna na wysokość 920 mm

| Symbol Name | Wymiar [SxWxG] Dimension [WxHxD] |
|----------------|----------------------------------|
| WS 60 P/L / 92 | 600 x 920 x 300 |
| WS 60 / 92 | 600 x 920 x 300 |



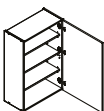
Szafka górna na wysokość 920 mm

| Symbol Name | Wymiar [SxWxG] Dimension [WxHxD] |
|--------------|----------------------------------|
| W 80 SU / 92 | 800 x 920 x 300 |
| W 60 SU / 92 | 600 x 920 x 300 |



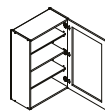
Szafka górna na wysokość 920 mm

| Symbol Name | Wymiar [SxWxG] Dimension [WxHxD] |
|--------------------|----------------------------------|
| W 60 SU / P/L / 92 | 600 x 920 x 300 |
| W 50 SU / P/L / 92 | 500 x 920 x 300 |



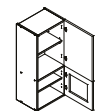
Szafka górna na wysokość 920 mm

| Symbol Name | Wymiar [SxWxG] Dimension [WxHxD] |
|---------------|----------------------------------|
| W 60 P/L / 92 | 600 x 920 x 300 |
| W 50 P/L / 92 | 500 x 920 x 300 |
| W 45 P/L / 92 | 450 x 920 x 300 |
| W 40 P/L / 92 | 400 x 920 x 300 |
| W 30 P/L / 92 | 300 x 920 x 300 |



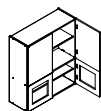
Szafka górna na wysokość 920 mm

| Symbol Name | Wymiar [SxWxG] Dimension [WxHxD] |
|----------------|----------------------------------|
| WS 60 P/L / 92 | 600 x 920 x 300 |
| WS 40 P/L / 92 | 400 x 920 x 300 |
| WS 30 P/L / 92 | 300 x 920 x 300 |



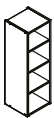
Szafka górna na wysokość 920 mm

| Symbol Name | Wymiar [SxWxG] Dimension [WxHxD] |
|------------------|----------------------------------|
| W 40 P/L SD / 92 | 400 x 920 x 300 |



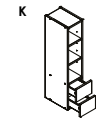
Szafka górna na wysokość 920 mm

| Symbol Name | Wymiar [SxWxG] Dimension [WxHxD] |
|--------------|----------------------------------|
| W 80 SD / 92 | 800 x 920 x 300 |



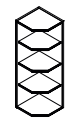
Szafka górna na wysokość 920 mm

| Symbol Name | Wymiar [SxWxG] Dimension [WxHxD] |
|-------------|----------------------------------|
| WO 30 / 92 | 300 x 920 x 300 |
| WO 20 / 92 | 200 x 920 x 300 |
| WO 15 / 92 | 150 x 920 x 300 |



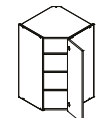
Szafka górna na wysokość 920 mm

| Symbol Name | Wymiar [SxWxG] Dimension [WxHxD] |
|----------------|----------------------------------|
| WO 20 S/2 / 92 | 200 x 920 x 300 |



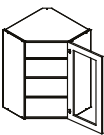
Szafka górna na wysokość 920 mm

| Symbol Name | Wymiar [SxWxG] Dimension [WxHxD] |
|-------------|----------------------------------|
| WPO / 92 | 300 x 920 x 300 |



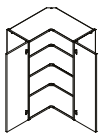
Szafka górna na wysokość 920 mm

| Symbol Name | Wymiar [SxWxG] Dimension [WxHxD] |
|-------------|----------------------------------|
| WR P/L / 92 | 600 x 920 x 600 |



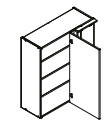
Szafka górna na wysokość 920 mm

| Symbol Name | Wymiar [SxWxG] Dimension [WxHxD] |
|--------------|----------------------------------|
| WRS P/L / 92 | 600 x 920 x 600 |



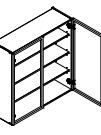
Szafka górna na wysokość 920 mm

| Symbol Name | Wymiar [SxWxG] Dimension [WxHxD] |
|--------------|----------------------------------|
| WRN P/L / 92 | 600 x 920 x 600 |



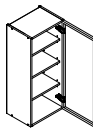
Szafka górna na wysokość 920 mm

| Symbol Name | Wymiar [SxWxG] Dimension [WxHxD] |
|--------------|----------------------------------|
| WNP P/L / 92 | 800 x 920 x 350 |



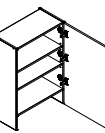
Szafka górna na wysokość 920 mm

| Symbol Name | Wymiar [SxWxG] Dimension [WxHxD] |
|---------------|----------------------------------|
| WS80 ALU / 92 | 800 x 920 x 300 |



Szafka górna na wysokość 920 mm

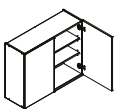
| Symbol Name | Wymiar [SxWxG] Dimension [WxHxD] |
|-------------------|----------------------------------|
| WS60 P/L ALU / 92 | 600 x 920 x 300 |
| WS50 P/L ALU / 92 | 500 x 920 x 300 |
| WS45 P/L ALU / 92 | 450 x 920 x 300 |
| WS40 P/L ALU / 92 | 400 x 920 x 300 |



Szafka górna na wysokość 880 mm

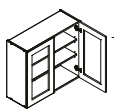
| Symbol Name | Wymiar [SxWxG] Dimension [WxHxD] |
|-------------------|----------------------------------|
| W60 / 88 SLIM P/L | 600 x 880 x 300 |
| W50 / 88 SLIM P/L | 500 x 880 x 300 |

Szafki górne na wysokość 720 / Top cabinets for a height of 720mm



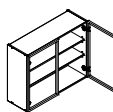
Szafka górna na wysokość 720 mm

| Symbol Name | Wymiar [SxWxG] Dimension [WxHxD] |
|-------------|----------------------------------|
| W 90 / 72 | 900 x 720 x 300 |
| W 80 / 72 | 800 x 720 x 300 |
| W 60 / 72 | 600 x 720 x 300 |



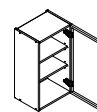
Szafka górna na wysokość 720 mm

| Symbol Name | Wymiar [SxWxG] Dimension [WxHxD] |
|-------------|----------------------------------|
| WS 80 / 72 | 800 x 720 x 300 |
| WS 60 / 72 | 600 x 720 x 300 |



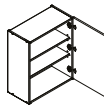
Szafka górna na wysokość 720 mm

| Symbol Name | Wymiar [SxWxG] Dimension [WxHxD] |
|---------------|----------------------------------|
| WS80 ALU / 72 | 800 x 720 x 300 |



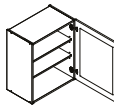
Szafka górna na wysokość 720 mm

| Symbol Name | Wymiar [SxWxG] Dimension [WxHxD] |
|-------------------|----------------------------------|
| WS60 P/L ALU / 72 | 600 x 720 x 300 |
| WS50 P/L ALU / 72 | 500 x 720 x 300 |
| WS45 P/L ALU / 72 | 450 x 720 x 300 |
| WS40 P/L ALU / 72 | 400 x 720 x 300 |



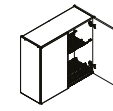
Szafka górna na wysokość 720 mm

| Symbol Name | Wymiar [SxWxG] Dimension [WxHxD] |
|---------------|----------------------------------|
| W 60 P/L / 72 | 600 x 720 x 300 |
| W 50 P/L / 72 | 500 x 720 x 300 |
| W 45 P/L / 72 | 450 x 720 x 300 |
| W 40 P/L / 72 | 400 x 720 x 300 |
| W 30 P/L / 72 | 300 x 720 x 300 |



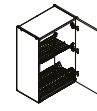
Szafka górna na wysokość 720 mm

| Symbol Name | Wymiar [SxWxG] Dimension [WxHxD] |
|----------------|----------------------------------|
| WS 60 P/L / 72 | 600 x 720 x 300 |
| WS 40 P/L / 72 | 400 x 720 x 300 |
| WS 30 P/L / 72 | 300 x 720 x 300 |



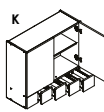
Szafka górna na wysokość 720 mm

| Symbol Name | Wymiar [SxWxG] Dimension [WxHxD] |
|--------------|----------------------------------|
| W 80 SU / 72 | 800 x 720 x 300 |
| W 60 SU / 72 | 600 x 720 x 300 |



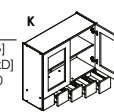
Szafka górna na wysokość 720 mm

| Symbol Name | Wymiar [SxWxG] Dimension [WxHxD] |
|------------------|----------------------------------|
| W 60 SU P/L / 72 | 600 x 720 x 300 |
| W 50 SU P/L / 72 | 500 x 720 x 300 |



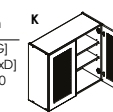
Szafka górna na wysokość 720 mm

| Symbol Name | Wymiar [SxWxG] Dimension [WxHxD] |
|---------------|----------------------------------|
| W 80 S/5 / 72 | 800 x 720 x 300 |



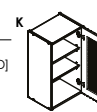
Szafka górna na wysokość 720 mm

| Symbol Name | Wymiar [SxWxG] Dimension [WxHxD] |
|----------------|----------------------------------|
| WS 80 S/5 / 72 | 800 x 720 x 300 |



Szafka górna na wysokość 720 mm

| Symbol Name | Wymiar [SxWxG] Dimension [WxHxD] |
|------------------|----------------------------------|
| W 80 KRATKA / 72 | 800 x 720 x 300 |



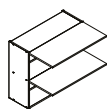
Szafka górna na wysokość 720 mm

| Symbol Name | Wymiar [SxWxG] Dimension [WxHxD] |
|----------------------|----------------------------------|
| W 40 KRATKA P/L / 72 | 400 x 720 x 300 |
| W 60 KRATKA P/L / 72 | 600 x 720 x 300 |

*N, K - szafki oznaczone literą „N” występują tylko w kuchniach nowoczesnych, „K” występują tylko w kuchniach klasycznych. Pozostałe szafki występują we wszystkich modelach kuchni.

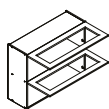
*N, K - cabinets marked with “N” available for modern kitchens only. Cabinets marked with “K” available for classical kitchens only. Other cabinets available for all collections.

Szafka górna na wysokość 720 / Top cabinets for a height of 720mm



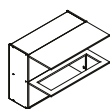
Szafka górna na wysokość 720 mm

| Symbol Name | Wymiar Dimension [SxWxG] [WxHxD] |
|------------------|----------------------------------|
| W 90 GR F/2 / 72 | 900 x 720 x 300 |
| W 80 GR F/2 / 72 | 800 x 720 x 300 |
| W 60 GR F/2 / 72 | 600 x 720 x 300 |



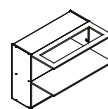
Szafka górna na wysokość 720 mm

| Symbol Name | Wymiar Dimension [SxWxG] [WxHxD] |
|-------------------|----------------------------------|
| WS 90 GR F/2 / 72 | 900 x 720 x 300 |
| WS 80 GR F/2 / 72 | 800 x 720 x 300 |
| WS 60 GR F/2 / 72 | 600 x 720 x 300 |



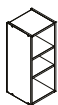
Szafka górna na wysokość 720 mm

| Symbol Name | Wymiar Dimension [SxWxG] [WxHxD] |
|---------------------|----------------------------------|
| W 80 GR F/2 SD / 72 | 800 x 720 x 300 |
| W 60 GR F/2 SD / 72 | 600 x 720 x 300 |



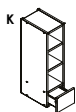
Szafka górna na wysokość 720 mm

| Symbol Name | Wymiar Dimension [SxWxG] [WxHxD] |
|---------------------|----------------------------------|
| W 80 GR F/2 SG / 72 | 800 x 720 x 300 |
| W 60 GR F/2 SG / 72 | 600 x 720 x 300 |



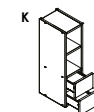
Szafka górna na wysokość 720 mm

| Symbol Name | Wymiar Dimension [SxWxG] [WxHxD] |
|-------------|----------------------------------|
| WO 30 / 72 | 300 x 720 x 300 |
| WO 20 / 72 | 200 x 720 x 300 |
| WO 15 / 72 | 150 x 720 x 300 |



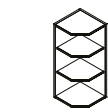
Szafka górna na wysokość 720 mm

| Symbol Name | Wymiar Dimension [SxWxG] [WxHxD] |
|----------------|----------------------------------|
| WO 20 S/1 / 72 | 200 x 720 x 300 |



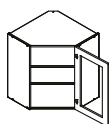
Szafka górna na wysokość 720 mm

| Symbol Name | Wymiar Dimension [SxWxG] [WxHxD] |
|----------------|----------------------------------|
| WO 20 S/2 / 72 | 200 x 720 x 300 |



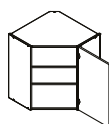
Szafka górna na wysokość 720 mm

| Symbol Name | Wymiar Dimension [SxWxG] [WxHxD] |
|-------------|----------------------------------|
| WPO / 72 | 300 x 720 x 300 |



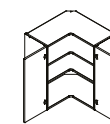
Szafka górna na wysokość 720 mm

| Symbol Name | Wymiar Dimension [SxWxG] [WxHxD] |
|--------------|----------------------------------|
| WRS P/L / 72 | 600 x 720 x 600 |



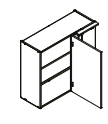
Szafka górna na wysokość 720 mm

| Symbol Name | Wymiar Dimension [SxWxG] [WxHxD] |
|-------------|----------------------------------|
| WR P/L / 72 | 600 x 720 x 600 |



Szafka górna na wysokość 720 mm

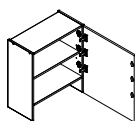
| Symbol Name | Wymiar Dimension [SxWxG] [WxHxD] |
|--------------|----------------------------------|
| WRN P/L / 72 | 600 x 720 x 600 |



Szafka górna na wysokość 720 mm

| Symbol Name | Wymiar Dimension [SxWxG] [WxHxD] |
|--------------|----------------------------------|
| WNP P/L / 72 | 800 x 720 x 350 |

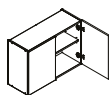
Szafka górna na wysokość 680 / Top cabinets for a height of 680mm



Szafka górna na wysokość 680 mm

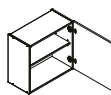
| Symbol Name | Wymiar Dimension [SxWxG] [WxHxD] |
|-------------------|----------------------------------|
| W60 / 68 SLIM P/L | 600 x 680 x 300 |
| W50 / 68 SLIM P/L | 500 x 680 x 300 |

Szafka górna na wysokość 560 / Top cabinets for a height of 560mm



Szafka górna na wysokość 560 mm

| Symbol Name | Wymiar Dimension [SxWxG] [WxHxD] |
|-------------|----------------------------------|
| W 90 / 56 | 900 x 560 x 300 |
| W 80 / 56 | 800 x 560 x 300 |
| W 60 / 56 | 600 x 560 x 300 |



Szafka górna na wysokość 560 mm

| Symbol Name | Wymiar Dimension [SxWxG] [WxHxD] |
|---------------|----------------------------------|
| W 60 P/L / 56 | 600 x 560 x 300 |
| W 50 P/L / 56 | 500 x 560 x 300 |
| W 45 P/L / 56 | 450 x 560 x 300 |
| W 40 P/L / 56 | 400 x 560 x 300 |
| W 30 P/L / 56 | 300 x 560 x 300 |



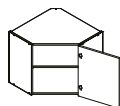
Szafka górna na wysokość 560 mm

| Symbol Name | Wymiar Dimension [SxWxG] [WxHxD] |
|-------------|----------------------------------|
| WO 30 / 56 | 300 x 560 x 300 |
| WO 20 / 56 | 200 x 560 x 300 |
| WO 15 / 56 | 150 x 560 x 300 |



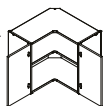
Szafka górna na wysokość 560 mm

| Symbol Name | Wymiar Dimension [SxWxG] [WxHxD] |
|-------------|----------------------------------|
| WPO / 56 | 300 x 560 x 300 |



Szafka górna na wysokość 560 mm

| Symbol Name | Wymiar Dimension [SxWxG] [WxHxD] |
|-------------|----------------------------------|
| WR P/L / 56 | 600 x 560 x 600 |



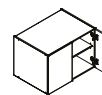
Szafka górna na wysokość 560 mm

| Symbol Name | Wymiar Dimension [SxWxG] [WxHxD] |
|--------------|----------------------------------|
| WRN P/L / 56 | 600 x 560 x 600 |



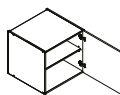
Szafka górna na wysokość 560 mm

| Symbol Name | Wymiar Dimension [SxWxG] [WxHxD] |
|--------------|----------------------------------|
| WNP P/L / 56 | 800 x 560 x 350 |



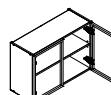
Szafka na wys. 560 mm gł. 560 mm

| Symbol Name | Wymiar Dimension [SxWxG] [WxHxD] |
|----------------|----------------------------------|
| W 80 / 56 / 56 | 800 x 560 x 560 |



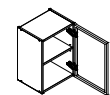
Szafka na wys. 560 mm gł. 560 mm

| Symbol Name | Wymiar Dimension [SxWxG] [WxHxD] |
|--------------------|----------------------------------|
| W 60 P/L / 56 / 56 | 600 x 560 x 560 |
| W 50 P/L / 56 / 56 | 500 x 560 x 560 |



Szafka górna na wysokość 560 mm

| Symbol Name | Wymiar Dimension [SxWxG] [WxHxD] |
|---------------|----------------------------------|
| WS80 ALU / 72 | 800 x 560 x 300 |



Szafka górna na wysokość 560 mm

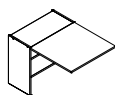
| Symbol Name | Wymiar Dimension [SxWxG] [WxHxD] |
|-------------------|----------------------------------|
| WS60 P/L ALU / 56 | 600 x 560 x 300 |
| WS50 P/L ALU / 56 | 500 x 560 x 300 |
| WS45 P/L ALU / 56 | 450 x 560 x 300 |
| WS40 P/L ALU / 56 | 400 x 560 x 300 |



Szafka górna na wysokość 560 mm

| Symbol Name | Wymiar Dimension [SxWxG] [WxHxD] |
|--------------|----------------------------------|
| WRS P/L / 56 | 600 x 560 x 600 |

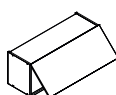
Szafka górna na wysokość 520 / Top cabinets for a height of 520mm



Szafka górna na wysokość 520 mm

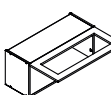
| Symbol Name | Wymiar Dimension [SxWxG] [WxHxD] |
|----------------------|----------------------------------|
| W 60 OK GR SLIM / 52 | 600 x 520 x 300 |
| W 50 OK GR SLIM / 52 | 500 x 520 x 300 |

Szafka górna na wysokość 360 / Top cabinets for a height of 360mm



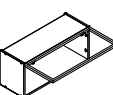
Szafka górna na wysokość 360 mm

| Symbol Name | Wymiar Dimension [SxWxG] [WxHxD] |
|-------------|----------------------------------|
| W 90 OK GR | 900 x 360 x 300 |
| W 80 OK GR | 800 x 360 x 300 |
| W 60 OK GR | 600 x 360 x 300 |
| W 50 OK GR | 500 x 360 x 300 |
| W 40 OK GR | 400 x 360 x 300 |



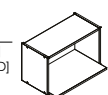
Szafka górna na wysokość 360 mm

| Symbol Name | Wymiar Dimension [SxWxG] [WxHxD] |
|-------------|----------------------------------|
| WS 80 OK GR | 800 x 360 x 300 |
| WS 60 OK GR | 600 x 360 x 300 |



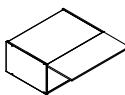
Szafka górna na wysokość 360 mm

| Symbol Name | Wymiar Dimension [SxWxG] [WxHxD] |
|-----------------|----------------------------------|
| WS 80 OK GR ALU | 800 x 360 x 300 |
| WS 60 OK GR ALU | 600 x 360 x 300 |
| WS 50 OK GR ALU | 500 x 360 x 300 |
| WS 45 OK GR ALU | 450 x 360 x 300 |
| WS 40 OK GR ALU | 400 x 360 x 300 |



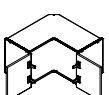
Szafka górna na wysokość 360 mm

| Symbol Name | Wymiar Dimension [SxWxG] [WxHxD] |
|-------------|----------------------------------|
| WO 60 MV | 600 x 360 x 360 |



Szafka na wys. 360 mm gł. 560 mm

| Symbol Name | Wymiar Dimension [SxWxG] [WxHxD] |
|--------------------|----------------------------------|
| W 90 OK GR / GŁ 56 | 900 x 360 x 560 |
| W 80 OK GR / GŁ 56 | 800 x 360 x 560 |
| W 60 OK GR / GŁ 56 | 600 x 360 x 560 |
| W 50 OK GR / GŁ 56 | 500 x 360 x 560 |



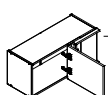
Szafka górna na wys. 360 mm

| Symbol Name | Wymiar Dimension [SxWxG] [WxHxD] |
|-------------|----------------------------------|
| WRN P/L 36 | 600 x 360 x 600 |



Szafka górna na wys. 360 mm

| Symbol Name | Wymiar Dimension [SxWxG] [WxHxD] |
|-------------|----------------------------------|
| WR P/L / 36 | 600 x 360 x 600 |



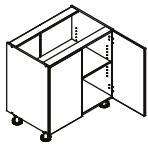
Szafka górna na wys. 360 mm

| Symbol Name | Wymiar Dimension [SxWxG] [WxHxD] |
|-------------|----------------------------------|
| WNP P/L/36 | 800 x 360 x 350 |

*N, K - szafka oznaczone literą „N” występują tylko w kuchniach nowoczesnych, „K” występują tylko w kuchniach klasycznych. Pozostałe szafka występują we wszystkich modelach kuchni.

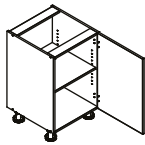
*N, K - cabinets marked with “N” available for modern kitchens only. Cabinets marked with “K” available for classical kitchens only. Other cabinets available for all collections.

Szafki dolne / Bottom cabinets



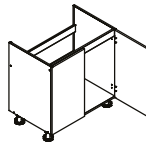
Szafka na wysokość 820 mm
(wys. szafki bez blatu)

| Symbol Name | Wymiar [SxWxG] Dimension [WxHxD] |
|-------------|-------------------------------------|
| D 90 | 900 x 820 x 524 |
| D 80 | 800 x 820 x 524 |
| D 60 | 600 x 820 x 524 |



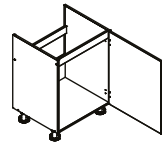
Szafka na wysokość 820 mm
(wys. szafki bez blatu)

| Symbol Name | Wymiar [SxWxG] Dimension [WxHxD] |
|-------------|-------------------------------------|
| D 60 P/L | 600 x 820 x 524 |
| D 50 P/L | 500 x 820 x 524 |
| D 45 P/L | 450 x 820 x 524 |
| D 40 P/L | 400 x 820 x 524 |
| D 30 P/L | 300 x 820 x 524 |



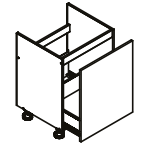
Szafka na wysokość 820 mm
(wys. szafki bez blatu)

| Symbol Name | Wymiar [SxWxG] Dimension [WxHxD] |
|-------------|-------------------------------------|
| D 90 ZL | 900 x 820 x 524 |
| D 80 ZL | 800 x 820 x 524 |
| D 60 ZL | 600 x 820 x 524 |



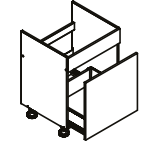
Szafka na wysokość 820 mm
(wys. szafki bez blatu)

| Symbol Name | Wymiar [SxWxG] Dimension [WxHxD] |
|-------------|-------------------------------------|
| D 60 ZL P/L | 600 x 820 x 524 |
| D 50 ZL P/L | 500 x 820 x 524 |



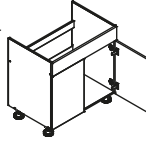
Szafka na wysokość 820 mm
(wys. szafki bez blatu)

| Symbol Name | Wymiar [SxWxG] Dimension [WxHxD] |
|-------------|-------------------------------------|
| D 60 ZL S/1 | 600 x 820 x 524 |



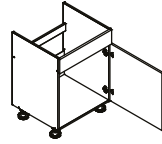
Szafka na wysokość 820 mm
(wys. szafki bez blatu)

| Symbol Name | Wymiar [SxWxG] Dimension [WxHxD] |
|-------------------|-------------------------------------|
| D 60 ZL ZAŚL. S/1 | 600 x 820 x 524 |



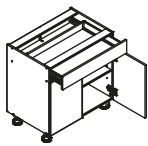
Szafka na wysokość 820 mm
(wys. szafki bez blatu)

| Symbol Name | Wymiar [SxWxG] Dimension [WxHxD] |
|---------------|-------------------------------------|
| D 90 ZL ZAŚL. | 900 x 820 x 524 |
| D 80 ZL ZAŚL. | 800 x 820 x 524 |
| D 60 ZL ZAŚL. | 600 x 820 x 524 |



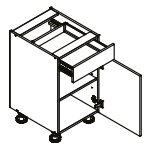
Szafka na wysokość 820 mm
(wys. szafki bez blatu)

| Symbol Name | Wymiar [SxWxG] Dimension [WxHxD] |
|-------------------|-------------------------------------|
| D 60 ZL ZAŚL. P/L | 600 x 820 x 524 |
| D 50 ZL ZAŚL. P/L | 500 x 820 x 524 |



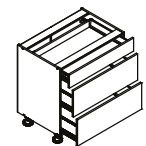
Szafka na wysokość 820 mm
(wys. szafki bez blatu)

| Symbol Name | Wymiar [SxWxG] Dimension [WxHxD] |
|-------------|-------------------------------------|
| D 90 S/1 | 900 x 820 x 524 |
| D 80 S/1 | 800 x 820 x 524 |
| D 60 S/1 | 600 x 820 x 524 |



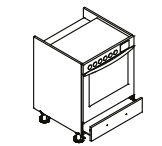
Szafka na wysokość 820 mm
(wys. szafki bez blatu)

| Symbol Name | Wymiar [SxWxG] Dimension [WxHxD] |
|--------------|-------------------------------------|
| D 60 S/1 P/L | 600 x 820 x 524 |
| D 50 S/1 P/L | 500 x 820 x 524 |
| D 45 S/1 P/L | 450 x 820 x 524 |
| D 40 S/1 P/L | 400 x 820 x 524 |
| D 30 S/1 P/L | 300 x 820 x 524 |



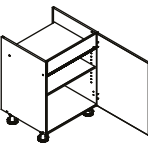
Szafka na wysokość 820 mm
(wys. szafki bez blatu)

| Symbol Name | Wymiar [SxWxG] Dimension [WxHxD] |
|-------------|-------------------------------------|
| D 90 S/3 | 900 x 820 x 524 |
| D 80 S/3 | 800 x 820 x 524 |
| D 60 S/3 | 600 x 820 x 524 |
| D 50 S/3 | 500 x 820 x 524 |
| D 45 S/3 | 450 x 820 x 524 |
| D 40 S/3 | 400 x 820 x 524 |
| D 30 S/3 | 300 x 820 x 524 |



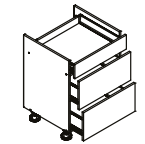
Szafka na wysokość 820 mm
(wys. szafki bez blatu)

| Symbol Name | Wymiar [SxWxG] Dimension [WxHxD] |
|-------------|-------------------------------------|
| DK 60 S/1 | 600 x 820 x 524 |



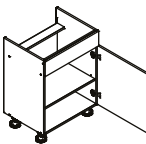
Szafka na wysokość 820 mm
(wys. szafki bez blatu)

| Symbol Name | Wymiar [SxWxG] Dimension [WxHxD] |
|-------------|-------------------------------------|
| D 60 PC P/L | 600 x 820 x 524 |



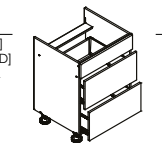
Szafka na wysokość 820 mm
(wys. szafki bez blatu)

| Symbol Name | Wymiar [SxWxG] Dimension [WxHxD] |
|-------------|-------------------------------------|
| D 60 PC S/3 | 600 x 820 x 524 |
| D 80 PC S/3 | 800 x 820 x 524 |



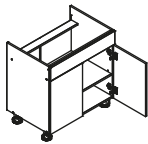
Szafka na wysokość 820 mm
(wys. szafki bez blatu)

| Symbol Name | Wymiar [SxWxG] Dimension [WxHxD] |
|-------------------|-------------------------------------|
| D 60 PC ZAŚL. P/L | 600 x 820 x 524 |



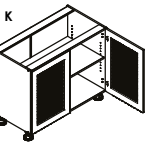
Szafka na wysokość 820 mm
(wys. szafki bez blatu)

| Symbol Name | Wymiar [SxWxG] Dimension [WxHxD] |
|-------------------|-------------------------------------|
| D 60 PC S/2 ZAŚL. | 600 x 820 x 524 |
| D 80 PC S/2 ZAŚL. | 800 x 820 x 524 |



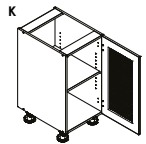
Szafka na wysokość 820 mm
(wys. szafki bez blatu)

| Symbol Name | Wymiar [SxWxG] Dimension [WxHxD] |
|---------------|-------------------------------------|
| D 80 PC ZAŚL. | 800 x 820 x 524 |



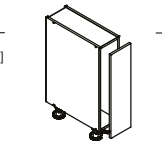
Szafka na wysokość 820 mm
(wys. szafki bez blatu)

| Symbol Name | Wymiar [SxWxG] Dimension [WxHxD] |
|-------------|-------------------------------------|
| D 80 KRATKA | 800 x 820 x 524 |



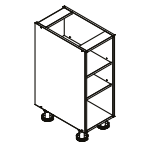
Szafka na wysokość 820 mm
(wys. szafki bez blatu)

| Symbol Name | Wymiar [SxWxG] Dimension [WxHxD] |
|-----------------|-------------------------------------|
| D 60 KRATKA P/L | 600 x 820 x 524 |
| D 40 KRATKA P/L | 400 x 820 x 524 |



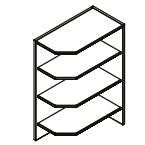
Szafka na wysokość 820 mm
(wys. szafki bez blatu)

| Symbol Name | Wymiar [SxWxG] Dimension [WxHxD] |
|-------------|-------------------------------------|
| D 30 CARGO | 300 x 820 x 524 |
| D 20 CARGO | 200 x 820 x 524 |
| D 15 CARGO | 150 x 820 x 524 |



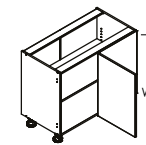
Szafka na wysokość 820 mm
(wys. szafki bez blatu)

| Symbol Name | Wymiar [SxWxG] Dimension [WxHxD] |
|-------------|-------------------------------------|
| DO 30 | 300 x 820 x 524 |
| DO 20 | 200 x 820 x 524 |



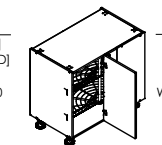
Szafka na wysokość 820 mm
(wys. szafki bez blatu)

| Symbol Name | Wymiar [SxWxG] Dimension [WxHxD] |
|-------------|-------------------------------------|
| DPO | 300 x 820 x 560 |



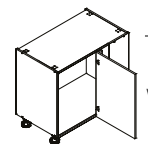
Szafka na wysokość 820 mm
(wys. szafki bez blatu)

| Symbol Name | Wymiar [SxWxG] Dimension [WxHxD] |
|------------------|-------------------------------------|
| DNP P/L | 900 x 820 x 524 |
| WYMIAR PO BLACIE | 1100 x 820 x 600 |



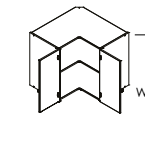
Szafka na wysokość 820 mm
(wys. szafki bez blatu)

| Symbol Name | Wymiar [SxWxG] Dimension [WxHxD] |
|------------------|-------------------------------------|
| DNP P/L KOSZ | 900 x 820 x 524 |
| WYMIAR PO BLACIE | 1100 x 820 x 600 |



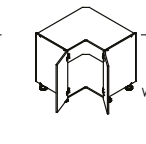
Szafka na wysokość 820 mm
(wys. szafki bez blatu)

| Symbol Name | Wymiar [SxWxG] Dimension [WxHxD] |
|------------------|-------------------------------------|
| DNP P/L ZL | 900 x 820 x 524 |
| WYMIAR PO BLACIE | 1100 x 820 x 600 |



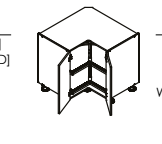
Szafka na wysokość 820 mm
(wys. szafki bez blatu)

| Symbol Name | Wymiar [SxWxG] Dimension [WxHxD] |
|------------------|-------------------------------------|
| DRP P/L | 864 x 820 x 864 |
| WYMIAR PO BLACIE | 900 x 820 x 900 |



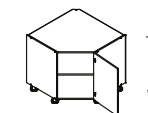
Szafka na wysokość 820 mm
(wys. szafki bez blatu)

| Symbol Name | Wymiar [SxWxG] Dimension [WxHxD] |
|------------------|-------------------------------------|
| DRP P/L ZL | 864 x 820 x 864 |
| WYMIAR PO BLACIE | 900 x 820 x 900 |



Szafka na wysokość 820 mm
(wys. szafki bez blatu)

| Symbol Name | Wymiar [SxWxG] Dimension [WxHxD] |
|------------------|-------------------------------------|
| DRP P/L KOSZ | 864 x 820 x 864 |
| WYMIAR PO BLACIE | 900 x 820 x 900 |



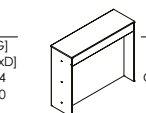
Szafka na wysokość 820 mm
(wys. szafki bez blatu)

| Symbol Name | Wymiar [SxWxG] Dimension [WxHxD] |
|------------------|-------------------------------------|
| DRP P/L SKOS | 864 x 820 x 864 |
| WYMIAR PO BLACIE | 900 x 820 x 900 |



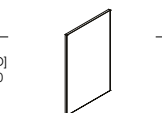
Szafka na wysokość 820 mm
(wys. szafki bez blatu)

| Symbol Name | Wymiar [SxWxG] Dimension [WxHxD] |
|------------------|-------------------------------------|
| DRP P/L SKOS ZL | 864 x 820 x 864 |
| WYMIAR PO BLACIE | 900 x 820 x 900 |



Szafka na wysokość 820 mm
(wys. szafki bez blatu)

| Symbol Name | Wymiar [SxWxG] Dimension [WxHxD] |
|---------------|-------------------------------------|
| OBUDOWA WYSPY | 1240 x 1016 x 410 |



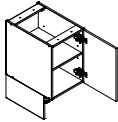
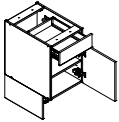
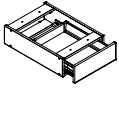
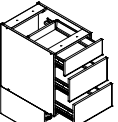
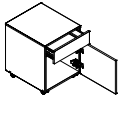
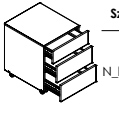
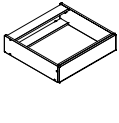
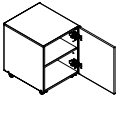
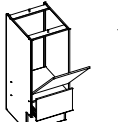
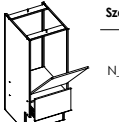
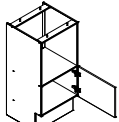
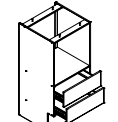
Front zmywarki

| Symbol Name | Wymiar [SxWxG] Dimension [WxHxD] |
|-------------|-------------------------------------|
| FR ZM 60 PU | 596 x 713 |
| FR ZM 60 PO | 596 x 570 |
| FR ZM 45 PU | 446 x 713 |
| FR ZM 45 PO | 446 x 570 |

* N, K - szafki oznaczone literą „N” występują tylko w kuchniach nowoczesnych, „K” występują tylko w kuchniach klasycznych. Pozostałe szafki występują we wszystkich modelach kuchni.
** Podane wymiary szafek dolnych uwzględniają wysokość nóg 100 mm, nie uwzględniają wysokości blatu. W ofercie dostępne są również nóżki o wysokości 150 mm

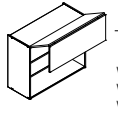
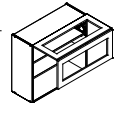
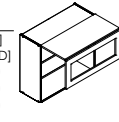
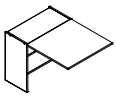
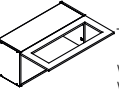
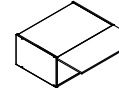

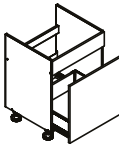



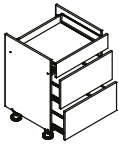
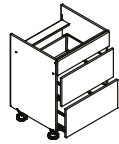
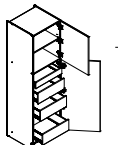
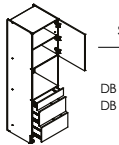
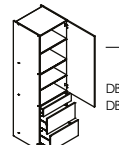
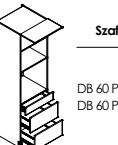
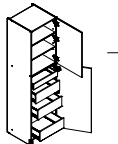
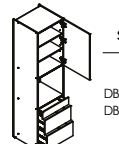
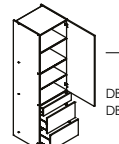
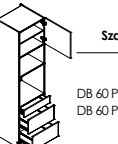
* N, K - cabinets marked with “N” available for modern kitchens only. Cabinets marked with “K” available for classical kitchens only. Other cabinets available for all collections.
** Base cabinets dimensions are including feet height 100 mm. 150 mm legs are also available in the offer.

Szafki dla osób z niepełnosprawnościami ruchowymi

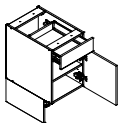
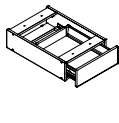
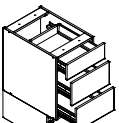
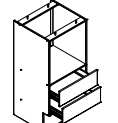
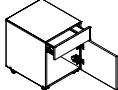

|  <p>Szafka dolna na wysokość 820 mm</p> <table border="1"> <thead> <tr> <th>Symbol Name</th> <th>Wymiar [SxWxG] Dimension [WxHxD]*</th> </tr> </thead> <tbody> <tr> <td>N_D_40_PL</td> <td>400 x 820 x 560</td> </tr> <tr> <td>N_D_50_PL</td> <td>500 x 820 x 560</td> </tr> <tr> <td>N_D_60_PL</td> <td>600 x 820 x 560</td> </tr> </tbody> </table> | Symbol Name | Wymiar [SxWxG] Dimension [WxHxD]* | N_D_40_PL | 400 x 820 x 560 | N_D_50_PL | 500 x 820 x 560 | N_D_60_PL | 600 x 820 x 560 |  <p>Szafka dolna na wysokość 820 mm</p> <table border="1"> <thead> <tr> <th>Symbol Name</th> <th>Wymiar [SxWxG] Dimension [WxHxD]*</th> </tr> </thead> <tbody> <tr> <td>N_D_40_S1</td> <td>400 x 820 x 560</td> </tr> <tr> <td>N_D_50_S1</td> <td>500 x 820 x 560</td> </tr> <tr> <td>N_D_60_S1</td> <td>600 x 820 x 560</td> </tr> </tbody> </table> | Symbol Name | Wymiar [SxWxG] Dimension [WxHxD]* | N_D_40_S1 | 400 x 820 x 560 | N_D_50_S1 | 500 x 820 x 560 | N_D_60_S1 | 600 x 820 x 560 |  <p>Szafka dolna na wysokość 148 mm</p> <table border="1"> <thead> <tr> <th>Symbol Name</th> <th>Wymiar [SxWxG] Dimension [WxHxD]*</th> </tr> </thead> <tbody> <tr> <td>N_D_40_S1_148</td> <td>400 x 148 x 560</td> </tr> <tr> <td>N_D_60_S1_148</td> <td>600 x 148 x 560</td> </tr> <tr> <td>N_D_80_S1_148</td> <td>800 x 148 x 560</td> </tr> </tbody> </table> | Symbol Name | Wymiar [SxWxG] Dimension [WxHxD]* | N_D_40_S1_148 | 400 x 148 x 560 | N_D_60_S1_148 | 600 x 148 x 560 | N_D_80_S1_148 | 800 x 148 x 560 |  <p>Szafka dolna na wysokość 820 mm</p> <table border="1"> <thead> <tr> <th>Symbol Name</th> <th>Wymiar [SxWxG] Dimension [WxHxD]*</th> </tr> </thead> <tbody> <tr> <td>N_D_40_S3</td> <td>400 x 820 x 560</td> </tr> <tr> <td>N_D_50_S3</td> <td>500 x 820 x 560</td> </tr> <tr> <td>N_D_60_S3</td> <td>600 x 820 x 560</td> </tr> </tbody> </table> | Symbol Name | Wymiar [SxWxG] Dimension [WxHxD]* | N_D_40_S3 | 400 x 820 x 560 | N_D_50_S3 | 500 x 820 x 560 | N_D_60_S3 | 600 x 820 x 560 |
|---------------------------------------------------------------------------------------------------------------------------------------------------------------------------------------------------------------------------------------------------------------------------------------------------------------------------------------------------------------------------------------------------------------------------------------------------|--------------------------------------|--------------------------------------|--------------------|------------------|-------------------------------------------------------------------------------------------------------------------------------------------------------------------------------------------------------------------------------------------------------------------------------------------------------------------------------------------|-----------------|--------------------------------------|-----------------|---------------------------------------------------------------------------------------------------------------------------------------------------------------------------------------------------------------------------------------------------------------------------------------------------------------------------------------------------------------------------------------------------------------------------------------------------|--------------------------------------------------------------------------------------------------------------------------------------------------------------------------------------------------------------------------------------------------------------------------------------------------------------------------------------------------------------------------------------------------|--------------------------------------|--------------------------------------|-----------------|------------------|--------------------------------------------------------------------------------------------------------------------------------------------------------------------------------------------------------------------------------------------------------------------------------------------------------------------------------------------|-----------------|---------------------------------------------------------------------------------------------------------------------------------------------------------------------------------------------------------------------------------------------------------------------------------------------------------------------------------------------|---------------------------------------------------------------------------------------------------------------------------------------------------------------------------------------------------------------------------------------------------------------------------------------------------------------------------------------------------------------------------------------------------------------------------------------------------------------|--------------------------------------|--------------------------------------|-----------------|-----------------|---------------|-----------------|---------------|-----------------|-----------------------------------------------------------------------------------------------------------------------------------------------------------------------------------------------------------------------------------------------------------------------------------------------------------------------------------------------------------------------------------------------------------------------------------------------------|-------------|--------------------------------------|-----------|-----------------|-----------|-----------------|-----------|-----------------|
| Symbol Name | Wymiar [SxWxG] Dimension [WxHxD]* | | | | | | | | | | | | | | | | | | | | | | | | | | | | | | | | | | |
| N_D_40_PL | 400 x 820 x 560 | | | | | | | | | | | | | | | | | | | | | | | | | | | | | | | | | | |
| N_D_50_PL | 500 x 820 x 560 | | | | | | | | | | | | | | | | | | | | | | | | | | | | | | | | | | |
| N_D_60_PL | 600 x 820 x 560 | | | | | | | | | | | | | | | | | | | | | | | | | | | | | | | | | | |
| Symbol Name | Wymiar [SxWxG] Dimension [WxHxD]* | | | | | | | | | | | | | | | | | | | | | | | | | | | | | | | | | | |
| N_D_40_S1 | 400 x 820 x 560 | | | | | | | | | | | | | | | | | | | | | | | | | | | | | | | | | | |
| N_D_50_S1 | 500 x 820 x 560 | | | | | | | | | | | | | | | | | | | | | | | | | | | | | | | | | | |
| N_D_60_S1 | 600 x 820 x 560 | | | | | | | | | | | | | | | | | | | | | | | | | | | | | | | | | | |
| Symbol Name | Wymiar [SxWxG] Dimension [WxHxD]* | | | | | | | | | | | | | | | | | | | | | | | | | | | | | | | | | | |
| N_D_40_S1_148 | 400 x 148 x 560 | | | | | | | | | | | | | | | | | | | | | | | | | | | | | | | | | | |
| N_D_60_S1_148 | 600 x 148 x 560 | | | | | | | | | | | | | | | | | | | | | | | | | | | | | | | | | | |
| N_D_80_S1_148 | 800 x 148 x 560 | | | | | | | | | | | | | | | | | | | | | | | | | | | | | | | | | | |
| Symbol Name | Wymiar [SxWxG] Dimension [WxHxD]* | | | | | | | | | | | | | | | | | | | | | | | | | | | | | | | | | | |
| N_D_40_S3 | 400 x 820 x 560 | | | | | | | | | | | | | | | | | | | | | | | | | | | | | | | | | | |
| N_D_50_S3 | 500 x 820 x 560 | | | | | | | | | | | | | | | | | | | | | | | | | | | | | | | | | | |
| N_D_60_S3 | 600 x 820 x 560 | | | | | | | | | | | | | | | | | | | | | | | | | | | | | | | | | | |
|  <p>Szafka dolna na wysokość 646 mm</p> <table border="1"> <thead> <tr> <th>Symbol Name</th> <th>Wymiar [SxWxG] Dimension [WxHxD]*</th> </tr> </thead> <tbody> <tr> <td>N_kontenerek_S1_PL</td> <td>450 x 646 x 500</td> </tr> </tbody> </table> | Symbol Name | Wymiar [SxWxG] Dimension [WxHxD]* | N_kontenerek_S1_PL | 450 x 646 x 500 |  <p>Szafka dolna na wysokość 646 mm</p> <table border="1"> <thead> <tr> <th>Symbol Name</th> <th>Wymiar [SxWxG] Dimension [WxHxD]*</th> </tr> </thead> <tbody> <tr> <td>N_kontenerek_S3</td> <td>450 x 646 x 500</td> </tr> </tbody> </table> | Symbol Name | Wymiar [SxWxG] Dimension [WxHxD]* | N_kontenerek_S3 | 450 x 646 x 500 |  <p>Szafka dolna na wysokość 148 mm</p> <table border="1"> <thead> <tr> <th>Symbol Name</th> <th>Wymiar [SxWxG] Dimension [WxHxD]*</th> </tr> </thead> <tbody> <tr> <td>N_D_60ZL_148</td> <td>600 x 148 x 560</td> </tr> <tr> <td>N_D_80ZL_148</td> <td>800 x 148 x 560</td> </tr> </tbody> </table> | Symbol Name | Wymiar [SxWxG] Dimension [WxHxD]* | N_D_60ZL_148 | 600 x 148 x 560 | N_D_80ZL_148 | 800 x 148 x 560 |  <p>Szafka dolna na wysokość 646 mm</p> <table border="1"> <thead> <tr> <th>Symbol Name</th> <th>Wymiar [SxWxG] Dimension [WxHxD]*</th> </tr> </thead> <tbody> <tr> <td>N_kontenerek_PL</td> <td>450 x 646 x 500</td> </tr> </tbody> </table> | Symbol Name | Wymiar [SxWxG] Dimension [WxHxD]* | N_kontenerek_PL | 450 x 646 x 500 | | | | | | | | | | | | | | |
| Symbol Name | Wymiar [SxWxG] Dimension [WxHxD]* | | | | | | | | | | | | | | | | | | | | | | | | | | | | | | | | | | |
| N_kontenerek_S1_PL | 450 x 646 x 500 | | | | | | | | | | | | | | | | | | | | | | | | | | | | | | | | | | |
| Symbol Name | Wymiar [SxWxG] Dimension [WxHxD]* | | | | | | | | | | | | | | | | | | | | | | | | | | | | | | | | | | |
| N_kontenerek_S3 | 450 x 646 x 500 | | | | | | | | | | | | | | | | | | | | | | | | | | | | | | | | | | |
| Symbol Name | Wymiar [SxWxG] Dimension [WxHxD]* | | | | | | | | | | | | | | | | | | | | | | | | | | | | | | | | | | |
| N_D_60ZL_148 | 600 x 148 x 560 | | | | | | | | | | | | | | | | | | | | | | | | | | | | | | | | | | |
| N_D_80ZL_148 | 800 x 148 x 560 | | | | | | | | | | | | | | | | | | | | | | | | | | | | | | | | | | |
| Symbol Name | Wymiar [SxWxG] Dimension [WxHxD]* | | | | | | | | | | | | | | | | | | | | | | | | | | | | | | | | | | |
| N_kontenerek_PL | 450 x 646 x 500 | | | | | | | | | | | | | | | | | | | | | | | | | | | | | | | | | | |
|  <p>Szafka dolna na wysokość 1282 mm</p> <table border="1"> <thead> <tr> <th>Symbol Name</th> <th>Wymiar [SxWxG] Dimension [WxHxD]*</th> </tr> </thead> <tbody> <tr> <td>N_D_45_ZM_PU</td> <td>482 x 1282 x 560</td> </tr> </tbody> </table> | Symbol Name | Wymiar [SxWxG] Dimension [WxHxD]* | N_D_45_ZM_PU | 482 x 1282 x 560 |  <p>Szafka dolna na wysokość 1282 mm</p> <table border="1"> <thead> <tr> <th>Symbol Name</th> <th>Wymiar [SxWxG] Dimension [WxHxD]*</th> </tr> </thead> <tbody> <tr> <td>N_D_60_ZM_PU</td> <td>632 x 1282 x 560</td> </tr> </tbody> </table> | Symbol Name | Wymiar [SxWxG] Dimension [WxHxD]* | N_D_60_ZM_PU | 632 x 1282 x 560 |  <p>Szafka dolna na wysokość 1282 mm</p> <table border="1"> <thead> <tr> <th>Symbol Name</th> <th>Wymiar [SxWxG] Dimension [WxHxD]*</th> </tr> </thead> <tbody> <tr> <td>N_D_60_PK_PL</td> <td>600 x 1282 x 560</td> </tr> </tbody> </table> | Symbol Name | Wymiar [SxWxG] Dimension [WxHxD]* | N_D_60_PK_PL | 600 x 1282 x 560 |  <p>Szafka dolna na wysokość 1282 mm</p> <table border="1"> <thead> <tr> <th>Symbol Name</th> <th>Wymiar [SxWxG] Dimension [WxHxD]*</th> </tr> </thead> <tbody> <tr> <td>N_D_60_PK_S2</td> <td>600 x 1282 x 560</td> </tr> </tbody> </table> | Symbol Name | Wymiar [SxWxG] Dimension [WxHxD]* | N_D_60_PK_S2 | 600 x 1282 x 560 | | | | | | | | | | | | | | | | |
| Symbol Name | Wymiar [SxWxG] Dimension [WxHxD]* | | | | | | | | | | | | | | | | | | | | | | | | | | | | | | | | | | |
| N_D_45_ZM_PU | 482 x 1282 x 560 | | | | | | | | | | | | | | | | | | | | | | | | | | | | | | | | | | |
| Symbol Name | Wymiar [SxWxG] Dimension [WxHxD]* | | | | | | | | | | | | | | | | | | | | | | | | | | | | | | | | | | |
| N_D_60_ZM_PU | 632 x 1282 x 560 | | | | | | | | | | | | | | | | | | | | | | | | | | | | | | | | | | |
| Symbol Name | Wymiar [SxWxG] Dimension [WxHxD]* | | | | | | | | | | | | | | | | | | | | | | | | | | | | | | | | | | |
| N_D_60_PK_PL | 600 x 1282 x 560 | | | | | | | | | | | | | | | | | | | | | | | | | | | | | | | | | | |
| Symbol Name | Wymiar [SxWxG] Dimension [WxHxD]* | | | | | | | | | | | | | | | | | | | | | | | | | | | | | | | | | | |
| N_D_60_PK_S2 | 600 x 1282 x 560 | | | | | | | | | | | | | | | | | | | | | | | | | | | | | | | | | | |

*głębokość podana bez frontu.
*depth without front.

Szafki z okuciami marki BLUM®

|  <p>Szafka górna na wysokość 720 mm</p> <table border="1"> <thead> <tr> <th>Symbol Name</th> <th>Wymiar [SxWxG] Dimension [WxHxD]</th> </tr> </thead> <tbody> <tr> <td>W 90 GR F/2 / 72 HF</td> <td>900 x 720 x 300</td> </tr> <tr> <td>W 80 GR F/2 / 72 HF</td> <td>800 x 720 x 300</td> </tr> <tr> <td>W 60 GR F/2 / 72 HF</td> <td>600 x 720 x 300</td> </tr> </tbody> </table> | Symbol Name | Wymiar [SxWxG] Dimension [WxHxD] | W 90 GR F/2 / 72 HF | 900 x 720 x 300 | W 80 GR F/2 / 72 HF | 800 x 720 x 300 | W 60 GR F/2 / 72 HF | 600 x 720 x 300 |  <p>Szafka górna na wysokość 720 mm</p> <table border="1"> <thead> <tr> <th>Symbol Name</th> <th>Wymiar [SxWxG] Dimension [WxHxD]</th> </tr> </thead> <tbody> <tr> <td>WS 90 GR F/2 / 72 HF</td> <td>900 x 720 x 300</td> </tr> <tr> <td>WS 80 GR F/2 / 72 HF</td> <td>800 x 720 x 300</td> </tr> <tr> <td>WS 60 GR F/2 / 72 HF</td> <td>600 x 720 x 300</td> </tr> </tbody> </table> | Symbol Name | Wymiar [SxWxG] Dimension [WxHxD] | WS 90 GR F/2 / 72 HF | 900 x 720 x 300 | WS 80 GR F/2 / 72 HF | 800 x 720 x 300 | WS 60 GR F/2 / 72 HF | 600 x 720 x 300 |  <p>Szafka górna na wysokość 720 mm</p> <table border="1"> <thead> <tr> <th>Symbol Name</th> <th>Wymiar [SxWxG] Dimension [WxHxD]</th> </tr> </thead> <tbody> <tr> <td>W 80 GR F/2 SD / 72 HF</td> <td>800 x 720 x 300</td> </tr> <tr> <td>W 60 GR F/2 SD / 72 HF</td> <td>600 x 720 x 300</td> </tr> </tbody> </table> | Symbol Name | Wymiar [SxWxG] Dimension [WxHxD] | W 80 GR F/2 SD / 72 HF | 800 x 720 x 300 | W 60 GR F/2 SD / 72 HF | 600 x 720 x 300 | | | | | | | | | |
|-----------------------------------------------------------------------------------------------------------------------------------------------------------------------------------------------------------------------------------------------------------------------------------------------------------------------------------------------------------------------------------------------------------------------------------------------------------------------------------------------------------------------------------------------------------------------------------------------------------------------------------------------------------------------------------------------------|-------------------------------------|-------------------------------------|-------------------------|------------------|-------------------------------------------------------------------------------------------------------------------------------------------------------------------------------------------------------------------------------------------------------------------------------------------------------------------------------------------------------------------------------------------------------------------------------------|------------------|----------------------------------------------------------------------------------------------------------------------------------------------------------------------------------------------------------------------------------------------------------------------------------------------------------------------------------------------------------------------------------------------------------|--------------------|-----------------------------------------------------------------------------------------------------------------------------------------------------------------------------------------------------------------------------------------------------------------------------------------------------------------------------------------------------------------------------------------------------------------------------------------------------------------------------------|--------------------|----------------------------------------------------------------------------------------------------------------------------------------------------------------------------------------------------------------------------------------------------------------------------------------------------------------------------------------------------------------------------------------------------------------------------|--------------------------------------------------------------------------------------------------------------------------------------------------------------------------------------------------------------------------------------------------------------------------------------------------------------------------------------------------------------------------------------------------------------------------------------------------------------------------|-------------------------------------|-------------------------------------------------------------------------------------------------------------------------------------------------------------------------------------------------------------------------------------------------------------------------------------------------------------------------------------------------------------------------------------------------------------------------------------------------------------------------------------------------------------------------------------------------------------------|------------------|-------------------------------------|-------------------------------------------------------------------------------------------------------------------------------------------------------------------------------------------------------------------------------------------------------------------------------------------------------------------------------------------------------------------------------------------------------------------------|----------------------------------------------------------------------------------------------------------------------------------------------------------------------------------------------------------------------------------------------------------------------------------------------------------------------------------------------------------------------------------------------------------------------------|-------------------------------------|-------------------------------------|--------------------------------------------------------------------------------------------------------------------------------------------------------------------------------------------------------------------------------------------------------------------------------------------------------------------------------------------------------------------------------------------------------------------------------------------------------------------------------------------------------------------------------------------------------------------------------------------------------------|------------------|-------------------------------------|-------------------------------------------------------------------------------------------------------------------------------------------------------------------------------------------------------------------------------------------------------------------------------------------------------------------------------------------------------------------------------------------------------------------------------------|--------------------------------------------------------------------------------------------------------------------------------------------------------------------------------------------------------------------------------------------------------------------------------------------------------------------------------------------------------------------------------------------------------------------------------|-------------------------------------|-------------------------------------|--------------------------|--------------------|--------------------------|------------------|---------------|-----------------|
| Symbol Name | Wymiar [SxWxG] Dimension [WxHxD] | | | | | | | | | | | | | | | | | | | | | | | | | | | | | | | | |
| W 90 GR F/2 / 72 HF | 900 x 720 x 300 | | | | | | | | | | | | | | | | | | | | | | | | | | | | | | | | |
| W 80 GR F/2 / 72 HF | 800 x 720 x 300 | | | | | | | | | | | | | | | | | | | | | | | | | | | | | | | | |
| W 60 GR F/2 / 72 HF | 600 x 720 x 300 | | | | | | | | | | | | | | | | | | | | | | | | | | | | | | | | |
| Symbol Name | Wymiar [SxWxG] Dimension [WxHxD] | | | | | | | | | | | | | | | | | | | | | | | | | | | | | | | | |
| WS 90 GR F/2 / 72 HF | 900 x 720 x 300 | | | | | | | | | | | | | | | | | | | | | | | | | | | | | | | | |
| WS 80 GR F/2 / 72 HF | 800 x 720 x 300 | | | | | | | | | | | | | | | | | | | | | | | | | | | | | | | | |
| WS 60 GR F/2 / 72 HF | 600 x 720 x 300 | | | | | | | | | | | | | | | | | | | | | | | | | | | | | | | | |
| Symbol Name | Wymiar [SxWxG] Dimension [WxHxD] | | | | | | | | | | | | | | | | | | | | | | | | | | | | | | | | |
| W 80 GR F/2 SD / 72 HF | 800 x 720 x 300 | | | | | | | | | | | | | | | | | | | | | | | | | | | | | | | | |
| W 60 GR F/2 SD / 72 HF | 600 x 720 x 300 | | | | | | | | | | | | | | | | | | | | | | | | | | | | | | | | |
|  <p>Szafka górna na wysokość 520 mm</p> <table border="1"> <thead> <tr> <th>Symbol Name</th> <th>Wymiar [SxWxG] Dimension [WxHxD]</th> </tr> </thead> <tbody> <tr> <td>W 60 OK GR SLIM / 52 HK</td> <td>600 x 520 x 300</td> </tr> <tr> <td>W 50 OK GR SLIM / 52 HK</td> <td>500 x 520 x 300</td> </tr> </tbody> </table> | Symbol Name | Wymiar [SxWxG] Dimension [WxHxD] | W 60 OK GR SLIM / 52 HK | 600 x 520 x 300 | W 50 OK GR SLIM / 52 HK | 500 x 520 x 300 |  <p>Szafka górna na wysokość 360 mm</p> <table border="1"> <thead> <tr> <th>Symbol Name</th> <th>Wymiar [SxWxG] Dimension [WxHxD]</th> </tr> </thead> <tbody> <tr> <td>WS 80 OK GR HK-S</td> <td>800 x 360 x 300</td> </tr> <tr> <td>WS 60 OK GR HK-S</td> <td>600 x 360 x 300</td> </tr> </tbody> </table> | Symbol Name | Wymiar [SxWxG] Dimension [WxHxD] | WS 80 OK GR HK-S | 800 x 360 x 300 | WS 60 OK GR HK-S | 600 x 360 x 300 |  <p>Szafka na wys. 360 mm gl. 560 mm</p> <table border="1"> <thead> <tr> <th>Symbol Name</th> <th>Wymiar [SxWxG] Dimension [WxHxD]</th> </tr> </thead> <tbody> <tr> <td>W 90 OK GR / GL 56 HK-S</td> <td>900 x 360 x 560</td> </tr> <tr> <td>W 80 OK GR / GL 56 HK-S</td> <td>800 x 360 x 560</td> </tr> <tr> <td>W 60 OK GR / GL 56 HK-S</td> <td>600 x 360 x 560</td> </tr> <tr> <td>W 50 OK GR / GL 56 HK-S</td> <td>500 x 360 x 560</td> </tr> </tbody> </table> | Symbol Name | Wymiar [SxWxG] Dimension [WxHxD] | W 90 OK GR / GL 56 HK-S | 900 x 360 x 560 | W 80 OK GR / GL 56 HK-S | 800 x 360 x 560 | W 60 OK GR / GL 56 HK-S | 600 x 360 x 560 | W 50 OK GR / GL 56 HK-S | 500 x 360 x 560 | | | | | | | | | |
| Symbol Name | Wymiar [SxWxG] Dimension [WxHxD] | | | | | | | | | | | | | | | | | | | | | | | | | | | | | | | | |
| W 60 OK GR SLIM / 52 HK | 600 x 520 x 300 | | | | | | | | | | | | | | | | | | | | | | | | | | | | | | | | |
| W 50 OK GR SLIM / 52 HK | 500 x 520 x 300 | | | | | | | | | | | | | | | | | | | | | | | | | | | | | | | | |
| Symbol Name | Wymiar [SxWxG] Dimension [WxHxD] | | | | | | | | | | | | | | | | | | | | | | | | | | | | | | | | |
| WS 80 OK GR HK-S | 800 x 360 x 300 | | | | | | | | | | | | | | | | | | | | | | | | | | | | | | | | |
| WS 60 OK GR HK-S | 600 x 360 x 300 | | | | | | | | | | | | | | | | | | | | | | | | | | | | | | | | |
| Symbol Name | Wymiar [SxWxG] Dimension [WxHxD] | | | | | | | | | | | | | | | | | | | | | | | | | | | | | | | | |
| W 90 OK GR / GL 56 HK-S | 900 x 360 x 560 | | | | | | | | | | | | | | | | | | | | | | | | | | | | | | | | |
| W 80 OK GR / GL 56 HK-S | 800 x 360 x 560 | | | | | | | | | | | | | | | | | | | | | | | | | | | | | | | | |
| W 60 OK GR / GL 56 HK-S | 600 x 360 x 560 | | | | | | | | | | | | | | | | | | | | | | | | | | | | | | | | |
| W 50 OK GR / GL 56 HK-S | 500 x 360 x 560 | | | | | | | | | | | | | | | | | | | | | | | | | | | | | | | | |
|  <p>Szafka na wysokość 820 mm (wys. szafki bez blatu)</p> <table border="1"> <thead> <tr> <th>Symbol Name</th> <th>Wymiar [SxWxG] Dimension [WxHxD]</th> </tr> </thead> <tbody> <tr> <td>DB 60 ZL S/1</td> <td>600 x 820 x 524</td> </tr> </tbody> </table> | Symbol Name | Wymiar [SxWxG] Dimension [WxHxD] | DB 60 ZL S/1 | 600 x 820 x 524 |  <p>Szafka na wysokość 820 mm (wys. szafki bez blatu)</p> <table border="1"> <thead> <tr> <th>Symbol Name</th> <th>Wymiar [SxWxG] Dimension [WxHxD]</th> </tr> </thead> <tbody> <tr> <td>DB 60 ZL ZAŚL. S/1</td> <td>600 x 820 x 524</td> </tr> <tr> <td>DB 80 ZL ZAŚL. S/1</td> <td>800 x 820 x 524</td> </tr> </tbody> </table> | Symbol Name | Wymiar [SxWxG] Dimension [WxHxD] | DB 60 ZL ZAŚL. S/1 | 600 x 820 x 524 | DB 80 ZL ZAŚL. S/1 | 800 x 820 x 524 |  <p>Szafka na wysokość 820 mm (wys. szafki bez blatu)</p> <table border="1"> <thead> <tr> <th>Symbol Name</th> <th>Wymiar [SxWxG] Dimension [WxHxD]</th> </tr> </thead> <tbody> <tr> <td>DB 90 S/1</td> <td>900 x 820 x 524</td> </tr> <tr> <td>DB 80 S/1</td> <td>800 x 820 x 524</td> </tr> <tr> <td>DB 60 S/1</td> <td>600 x 820 x 524</td> </tr> </tbody> </table> | Symbol Name | Wymiar [SxWxG] Dimension [WxHxD] | DB 90 S/1 | 900 x 820 x 524 | DB 80 S/1 | 800 x 820 x 524 | DB 60 S/1 | 600 x 820 x 524 |  <p>Szafka na wysokość 820 mm (wys. szafki bez blatu)</p> <table border="1"> <thead> <tr> <th>Symbol Name</th> <th>Wymiar [SxWxG] Dimension [WxHxD]</th> </tr> </thead> <tbody> <tr> <td>DB 60 S/1 P/L</td> <td>600 x 820 x 524</td> </tr> <tr> <td>DB 50 S/1 P/L</td> <td>500 x 820 x 524</td> </tr> <tr> <td>DB 45 S/1 P/L</td> <td>450 x 820 x 524</td> </tr> <tr> <td>DB 40 S/1 P/L</td> <td>400 x 820 x 524</td> </tr> <tr> <td>DB 30 S/1 P/L</td> <td>300 x 820 x 524</td> </tr> </tbody> </table> | Symbol Name | Wymiar [SxWxG] Dimension [WxHxD] | DB 60 S/1 P/L | 600 x 820 x 524 | DB 50 S/1 P/L | 500 x 820 x 524 | DB 45 S/1 P/L | 450 x 820 x 524 | DB 40 S/1 P/L | 400 x 820 x 524 | DB 30 S/1 P/L | 300 x 820 x 524 |
| Symbol Name | Wymiar [SxWxG] Dimension [WxHxD] | | | | | | | | | | | | | | | | | | | | | | | | | | | | | | | | |
| DB 60 ZL S/1 | 600 x 820 x 524 | | | | | | | | | | | | | | | | | | | | | | | | | | | | | | | | |
| Symbol Name | Wymiar [SxWxG] Dimension [WxHxD] | | | | | | | | | | | | | | | | | | | | | | | | | | | | | | | | |
| DB 60 ZL ZAŚL. S/1 | 600 x 820 x 524 | | | | | | | | | | | | | | | | | | | | | | | | | | | | | | | | |
| DB 80 ZL ZAŚL. S/1 | 800 x 820 x 524 | | | | | | | | | | | | | | | | | | | | | | | | | | | | | | | | |
| Symbol Name | Wymiar [SxWxG] Dimension [WxHxD] | | | | | | | | | | | | | | | | | | | | | | | | | | | | | | | | |
| DB 90 S/1 | 900 x 820 x 524 | | | | | | | | | | | | | | | | | | | | | | | | | | | | | | | | |
| DB 80 S/1 | 800 x 820 x 524 | | | | | | | | | | | | | | | | | | | | | | | | | | | | | | | | |
| DB 60 S/1 | 600 x 820 x 524 | | | | | | | | | | | | | | | | | | | | | | | | | | | | | | | | |
| Symbol Name | Wymiar [SxWxG] Dimension [WxHxD] | | | | | | | | | | | | | | | | | | | | | | | | | | | | | | | | |
| DB 60 S/1 P/L | 600 x 820 x 524 | | | | | | | | | | | | | | | | | | | | | | | | | | | | | | | | |
| DB 50 S/1 P/L | 500 x 820 x 524 | | | | | | | | | | | | | | | | | | | | | | | | | | | | | | | | |
| DB 45 S/1 P/L | 450 x 820 x 524 | | | | | | | | | | | | | | | | | | | | | | | | | | | | | | | | |
| DB 40 S/1 P/L | 400 x 820 x 524 | | | | | | | | | | | | | | | | | | | | | | | | | | | | | | | | |
| DB 30 S/1 P/L | 300 x 820 x 524 | | | | | | | | | | | | | | | | | | | | | | | | | | | | | | | | |
|  <p>Szafka na wysokość 820 mm (wys. szafki bez blatu)</p> <table border="1"> <thead> <tr> <th>Symbol Name</th> <th>Wymiar [SxWxG] Dimension [WxHxD]</th> </tr> </thead> <tbody> <tr> <td>DB 90 S/3</td> <td>900 x 820 x 524</td> </tr> <tr> <td>DB 80 S/3</td> <td>800 x 820 x 524</td> </tr> <tr> <td>DB 60 S/3</td> <td>600 x 820 x 524</td> </tr> <tr> <td>DB 50 S/3</td> <td>500 x 820 x 524</td> </tr> <tr> <td>DB 45 S/3</td> <td>450 x 820 x 524</td> </tr> <tr> <td>DB 40 S/3</td> <td>400 x 820 x 524</td> </tr> <tr> <td>DB 30 S/3</td> <td>300 x 820 x 524</td> </tr> </tbody> </table> | Symbol Name | Wymiar [SxWxG] Dimension [WxHxD] | DB 90 S/3 | 900 x 820 x 524 | DB 80 S/3 | 800 x 820 x 524 | DB 60 S/3 | 600 x 820 x 524 | DB 50 S/3 | 500 x 820 x 524 | DB 45 S/3 | 450 x 820 x 524 | DB 40 S/3 | 400 x 820 x 524 | DB 30 S/3 | 300 x 820 x 524 |  <p>Szafka na wysokość 820 mm (wys. szafki bez blatu)</p> <table border="1"> <thead> <tr> <th>Symbol Name</th> <th>Wymiar [SxWxG] Dimension [WxHxD]</th> </tr> </thead> <tbody> <tr> <td>DB 60 PC S/3</td> <td>600 x 820 x 524</td> </tr> <tr> <td>DB 80 PC S/3</td> <td>800 x 820 x 524</td> </tr> </tbody> </table> | Symbol Name | Wymiar [SxWxG] Dimension [WxHxD] | DB 60 PC S/3 | 600 x 820 x 524 | DB 80 PC S/3 | 800 x 820 x 524 |  <p>Szafka na wysokość 820 mm (wys. szafki bez blatu)</p> <table border="1"> <thead> <tr> <th>Symbol Name</th> <th>Wymiar [SxWxG] Dimension [WxHxD]</th> </tr> </thead> <tbody> <tr> <td>DB 60 PC S/2 ZAŚL.</td> <td>600 x 820 x 524</td> </tr> <tr> <td>DB 80 PC S/2 ZAŚL.</td> <td>800 x 820 x 524</td> </tr> </tbody> </table> | Symbol Name | Wymiar [SxWxG] Dimension [WxHxD] | DB 60 PC S/2 ZAŚL. | 600 x 820 x 524 | DB 80 PC S/2 ZAŚL. | 800 x 820 x 524 | | | |
| Symbol Name | Wymiar [SxWxG] Dimension [WxHxD] | | | | | | | | | | | | | | | | | | | | | | | | | | | | | | | | |
| DB 90 S/3 | 900 x 820 x 524 | | | | | | | | | | | | | | | | | | | | | | | | | | | | | | | | |
| DB 80 S/3 | 800 x 820 x 524 | | | | | | | | | | | | | | | | | | | | | | | | | | | | | | | | |
| DB 60 S/3 | 600 x 820 x 524 | | | | | | | | | | | | | | | | | | | | | | | | | | | | | | | | |
| DB 50 S/3 | 500 x 820 x 524 | | | | | | | | | | | | | | | | | | | | | | | | | | | | | | | | |
| DB 45 S/3 | 450 x 820 x 524 | | | | | | | | | | | | | | | | | | | | | | | | | | | | | | | | |
| DB 40 S/3 | 400 x 820 x 524 | | | | | | | | | | | | | | | | | | | | | | | | | | | | | | | | |
| DB 30 S/3 | 300 x 820 x 524 | | | | | | | | | | | | | | | | | | | | | | | | | | | | | | | | |
| Symbol Name | Wymiar [SxWxG] Dimension [WxHxD] | | | | | | | | | | | | | | | | | | | | | | | | | | | | | | | | |
| DB 60 PC S/3 | 600 x 820 x 524 | | | | | | | | | | | | | | | | | | | | | | | | | | | | | | | | |
| DB 80 PC S/3 | 800 x 820 x 524 | | | | | | | | | | | | | | | | | | | | | | | | | | | | | | | | |
| Symbol Name | Wymiar [SxWxG] Dimension [WxHxD] | | | | | | | | | | | | | | | | | | | | | | | | | | | | | | | | |
| DB 60 PC S/2 ZAŚL. | 600 x 820 x 524 | | | | | | | | | | | | | | | | | | | | | | | | | | | | | | | | |
| DB 80 PC S/2 ZAŚL. | 800 x 820 x 524 | | | | | | | | | | | | | | | | | | | | | | | | | | | | | | | | |
|  <p>Szafka na wysokość 2133, 2183 mm</p> <table border="1"> <thead> <tr> <th>Symbol Name</th> <th>Wymiar [SxWxG] Dimension [WxHxD]</th> </tr> </thead> <tbody> <tr> <td>DB 60 SL ZP P/L 2133</td> <td>600 x 2133 x 560</td> </tr> <tr> <td>DB 60 SL ZP P/L 2183</td> <td>600 x 2183 x 560</td> </tr> <tr> <td>DB 40 SL ZP P/L 2133</td> <td>400 x 2133 x 560</td> </tr> <tr> <td>DB 40 SL ZP P/L 2183</td> <td>400 x 2183 x 560</td> </tr> </tbody> </table> | Symbol Name | Wymiar [SxWxG] Dimension [WxHxD] | DB 60 SL ZP P/L 2133 | 600 x 2133 x 560 | DB 60 SL ZP P/L 2183 | 600 x 2183 x 560 | DB 40 SL ZP P/L 2133 | 400 x 2133 x 560 | DB 40 SL ZP P/L 2183 | 400 x 2183 x 560 |  <p>Szafka na wysokość 2133, 2183 mm</p> <table border="1"> <thead> <tr> <th>Symbol Name</th> <th>Wymiar [SxWxG] Dimension [WxHxD]</th> </tr> </thead> <tbody> <tr> <td>DB 60 PK S/3 P/L / 2133</td> <td>600 x 2133 x 560</td> </tr> <tr> <td>DB 60 PK S/3 P/L / 2183</td> <td>600 x 2183 x 560</td> </tr> </tbody> </table> | Symbol Name | Wymiar [SxWxG] Dimension [WxHxD] | DB 60 PK S/3 P/L / 2133 | 600 x 2133 x 560 | DB 60 PK S/3 P/L / 2183 | 600 x 2183 x 560 |  <p>Szafka na wysokość 2133, 2183 mm</p> <table border="1"> <thead> <tr> <th>Symbol Name</th> <th>Wymiar [SxWxG] Dimension [WxHxD]</th> </tr> </thead> <tbody> <tr> <td>DB 60 SL S/3 P/L / 2133</td> <td>600 x 2133 x 560</td> </tr> <tr> <td>DB 60 SL S/3 P/L / 2183</td> <td>600 x 2183 x 560</td> </tr> </tbody> </table> | Symbol Name | Wymiar [SxWxG] Dimension [WxHxD] | DB 60 SL S/3 P/L / 2133 | 600 x 2133 x 560 | DB 60 SL S/3 P/L / 2183 | 600 x 2183 x 560 |  <p>Szafka na wysokość 2133, 2183 mm</p> <table border="1"> <thead> <tr> <th>Symbol Name</th> <th>Wymiar [SxWxG] Dimension [WxHxD]</th> </tr> </thead> <tbody> <tr> <td>DB 60 PK MV S/3 / 2133</td> <td>600 x 2133 x 560</td> </tr> <tr> <td>DB 60 PK MV S/3 / 2183</td> <td>600 x 2183 x 560</td> </tr> </tbody> </table> | Symbol Name | Wymiar [SxWxG] Dimension [WxHxD] | DB 60 PK MV S/3 / 2133 | 600 x 2133 x 560 | DB 60 PK MV S/3 / 2183 | 600 x 2183 x 560 | | |
| Symbol Name | Wymiar [SxWxG] Dimension [WxHxD] | | | | | | | | | | | | | | | | | | | | | | | | | | | | | | | | |
| DB 60 SL ZP P/L 2133 | 600 x 2133 x 560 | | | | | | | | | | | | | | | | | | | | | | | | | | | | | | | | |
| DB 60 SL ZP P/L 2183 | 600 x 2183 x 560 | | | | | | | | | | | | | | | | | | | | | | | | | | | | | | | | |
| DB 40 SL ZP P/L 2133 | 400 x 2133 x 560 | | | | | | | | | | | | | | | | | | | | | | | | | | | | | | | | |
| DB 40 SL ZP P/L 2183 | 400 x 2183 x 560 | | | | | | | | | | | | | | | | | | | | | | | | | | | | | | | | |
| Symbol Name | Wymiar [SxWxG] Dimension [WxHxD] | | | | | | | | | | | | | | | | | | | | | | | | | | | | | | | | |
| DB 60 PK S/3 P/L / 2133 | 600 x 2133 x 560 | | | | | | | | | | | | | | | | | | | | | | | | | | | | | | | | |
| DB 60 PK S/3 P/L / 2183 | 600 x 2183 x 560 | | | | | | | | | | | | | | | | | | | | | | | | | | | | | | | | |
| Symbol Name | Wymiar [SxWxG] Dimension [WxHxD] | | | | | | | | | | | | | | | | | | | | | | | | | | | | | | | | |
| DB 60 SL S/3 P/L / 2133 | 600 x 2133 x 560 | | | | | | | | | | | | | | | | | | | | | | | | | | | | | | | | |
| DB 60 SL S/3 P/L / 2183 | 600 x 2183 x 560 | | | | | | | | | | | | | | | | | | | | | | | | | | | | | | | | |
| Symbol Name | Wymiar [SxWxG] Dimension [WxHxD] | | | | | | | | | | | | | | | | | | | | | | | | | | | | | | | | |
| DB 60 PK MV S/3 / 2133 | 600 x 2133 x 560 | | | | | | | | | | | | | | | | | | | | | | | | | | | | | | | | |
| DB 60 PK MV S/3 / 2183 | 600 x 2183 x 560 | | | | | | | | | | | | | | | | | | | | | | | | | | | | | | | | |
|  <p>Szafka na wysokość 2333, 2383 mm</p> <table border="1"> <thead> <tr> <th>Symbol Name</th> <th>Wymiar [SxWxG] Dimension [WxHxD]</th> </tr> </thead> <tbody> <tr> <td>DB 60 SL ZP P/L 2333</td> <td>600 x 2333 x 560</td> </tr> <tr> <td>DB 40 SL ZP P/L 2333</td> <td>400 x 2333 x 560</td> </tr> <tr> <td>DB 60 SL ZP P/L 2383</td> <td>600 x 2383 x 560</td> </tr> <tr> <td>DB 40 SL ZP P/L 2383</td> <td>400 x 2383 x 560</td> </tr> </tbody> </table> | Symbol Name | Wymiar [SxWxG] Dimension [WxHxD] | DB 60 SL ZP P/L 2333 | 600 x 2333 x 560 | DB 40 SL ZP P/L 2333 | 400 x 2333 x 560 | DB 60 SL ZP P/L 2383 | 600 x 2383 x 560 | DB 40 SL ZP P/L 2383 | 400 x 2383 x 560 |  <p>Szafka na wysokość 2333, 2383 mm</p> <table border="1"> <thead> <tr> <th>Symbol Name</th> <th>Wymiar [SxWxG] Dimension [WxHxD]</th> </tr> </thead> <tbody> <tr> <td>DB 60 PK S/3 P/L 2333</td> <td>600 x 2333 x 560</td> </tr> <tr> <td>DB 60 PK S/3 P/L 2383</td> <td>600 x 2383 x 560</td> </tr> </tbody> </table> | Symbol Name | Wymiar [SxWxG] Dimension [WxHxD] | DB 60 PK S/3 P/L 2333 | 600 x 2333 x 560 | DB 60 PK S/3 P/L 2383 | 600 x 2383 x 560 |  <p>Szafka na wysokość 2333, 2383 mm</p> <table border="1"> <thead> <tr> <th>Symbol Name</th> <th>Wymiar [SxWxG] Dimension [WxHxD]</th> </tr> </thead> <tbody> <tr> <td>DB 60 SL S/3 P/L / 2333</td> <td>600 x 2333 x 560</td> </tr> <tr> <td>DB 60 SL S/3 P/L / 2383</td> <td>600 x 2383 x 560</td> </tr> </tbody> </table> | Symbol Name | Wymiar [SxWxG] Dimension [WxHxD] | DB 60 SL S/3 P/L / 2333 | 600 x 2333 x 560 | DB 60 SL S/3 P/L / 2383 | 600 x 2383 x 560 |  <p>Szafka na wysokość 2333, 2383 mm</p> <table border="1"> <thead> <tr> <th>Symbol Name</th> <th>Wymiar [SxWxG] Dimension [WxHxD]</th> </tr> </thead> <tbody> <tr> <td>DB 60 PK MV S/3 P/L 2333</td> <td>600 x 2333 x 560</td> </tr> <tr> <td>DB 60 PK MV S/3 P/L 2383</td> <td>600 x 2383 x 560</td> </tr> </tbody> </table> | Symbol Name | Wymiar [SxWxG] Dimension [WxHxD] | DB 60 PK MV S/3 P/L 2333 | 600 x 2333 x 560 | DB 60 PK MV S/3 P/L 2383 | 600 x 2383 x 560 | | |
| Symbol Name | Wymiar [SxWxG] Dimension [WxHxD] | | | | | | | | | | | | | | | | | | | | | | | | | | | | | | | | |
| DB 60 SL ZP P/L 2333 | 600 x 2333 x 560 | | | | | | | | | | | | | | | | | | | | | | | | | | | | | | | | |
| DB 40 SL ZP P/L 2333 | 400 x 2333 x 560 | | | | | | | | | | | | | | | | | | | | | | | | | | | | | | | | |
| DB 60 SL ZP P/L 2383 | 600 x 2383 x 560 | | | | | | | | | | | | | | | | | | | | | | | | | | | | | | | | |
| DB 40 SL ZP P/L 2383 | 400 x 2383 x 560 | | | | | | | | | | | | | | | | | | | | | | | | | | | | | | | | |
| Symbol Name | Wymiar [SxWxG] Dimension [WxHxD] | | | | | | | | | | | | | | | | | | | | | | | | | | | | | | | | |
| DB 60 PK S/3 P/L 2333 | 600 x 2333 x 560 | | | | | | | | | | | | | | | | | | | | | | | | | | | | | | | | |
| DB 60 PK S/3 P/L 2383 | 600 x 2383 x 560 | | | | | | | | | | | | | | | | | | | | | | | | | | | | | | | | |
| Symbol Name | Wymiar [SxWxG] Dimension [WxHxD] | | | | | | | | | | | | | | | | | | | | | | | | | | | | | | | | |
| DB 60 SL S/3 P/L / 2333 | 600 x 2333 x 560 | | | | | | | | | | | | | | | | | | | | | | | | | | | | | | | | |
| DB 60 SL S/3 P/L / 2383 | 600 x 2383 x 560 | | | | | | | | | | | | | | | | | | | | | | | | | | | | | | | | |
| Symbol Name | Wymiar [SxWxG] Dimension [WxHxD] | | | | | | | | | | | | | | | | | | | | | | | | | | | | | | | | |
| DB 60 PK MV S/3 P/L 2333 | 600 x 2333 x 560 | | | | | | | | | | | | | | | | | | | | | | | | | | | | | | | | |
| DB 60 PK MV S/3 P/L 2383 | 600 x 2383 x 560 | | | | | | | | | | | | | | | | | | | | | | | | | | | | | | | | |

Szafki dla osób z niepełnosprawnościami ruchowymi z okuciami marki BLUM®

|  <p>Szafka dolna na wysokość 820 mm</p> <table border="1"> <thead> <tr> <th>Symbol Name</th> <th>Wymiar [SxWxG] Dimension [WxHxD]*</th> </tr> </thead> <tbody> <tr> <td>N_DB_40_S1</td> <td>400 x 820 x 560</td> </tr> <tr> <td>N_DB_50_S1</td> <td>500 x 820 x 560</td> </tr> <tr> <td>N_DB_60_S1</td> <td>600 x 820 x 560</td> </tr> </tbody> </table> | Symbol Name | Wymiar [SxWxG] Dimension [WxHxD]* | N_DB_40_S1 | 400 x 820 x 560 | N_DB_50_S1 | 500 x 820 x 560 | N_DB_60_S1 | 600 x 820 x 560 |  <p>Szafka dolna na wysokość 148 mm</p> <table border="1"> <thead> <tr> <th>Symbol Name</th> <th>Wymiar [SxWxG] Dimension [WxHxD]*</th> </tr> </thead> <tbody> <tr> <td>N_DB_40_S1_148</td> <td>400 x 148 x 560</td> </tr> <tr> <td>N_DB_60_S1_148</td> <td>600 x 148 x 560</td> </tr> <tr> <td>N_DB_80_S1_148</td> <td>800 x 148 x 560</td> </tr> </tbody> </table> | Symbol Name | Wymiar [SxWxG] Dimension [WxHxD]* | N_DB_40_S1_148 | 400 x 148 x 560 | N_DB_60_S1_148 | 600 x 148 x 560 | N_DB_80_S1_148 | 800 x 148 x 560 |  <p>Szafka dolna na wysokość 820 mm</p> <table border="1"> <thead> <tr> <th>Symbol Name</th> <th>Wymiar [SxWxG] Dimension [WxHxD]*</th> </tr> </thead> <tbody> <tr> <td>N_DB_40_S3</td> <td>400 x 820 x 560</td> </tr> <tr> <td>N_DB_50_S3</td> <td>500 x 820 x 560</td> </tr> <tr> <td>N_DB_60_S3</td> <td>600 x 820 x 560</td> </tr> </tbody> </table> | Symbol Name | Wymiar [SxWxG] Dimension [WxHxD]* | N_DB_40_S3 | 400 x 820 x 560 | N_DB_50_S3 | 500 x 820 x 560 | N_DB_60_S3 | 600 x 820 x 560 |  <p>Szafka dolna na wysokość 1282 mm</p> <table border="1"> <thead> <tr> <th>Symbol Name</th> <th>Wymiar [SxWxG] Dimension [WxHxD]*</th> </tr> </thead> <tbody> <tr> <td>N_DB_60_PK_S2</td> <td>600 x 1282 x 560</td> </tr> </tbody> </table> | Symbol Name | Wymiar [SxWxG] Dimension [WxHxD]* | N_DB_60_PK_S2 | 600 x 1282 x 560 |
|--------------------------------------------------------------------------------------------------------------------------------------------------------------------------------------------------------------------------------------------------------------------------------------------------------------------------------------------------------------------------------------------------------------------------------------------------------|--------------------------------------|--------------------------------------|---------------------|-----------------|----------------------------------------------------------------------------------------------------------------------------------------------------------------------------------------------------------------------------------------------------------------------------------------------------------------------------------------------|-----------------|--------------------------------------|------------------|--------------------------------------------------------------------------------------------------------------------------------------------------------------------------------------------------------------------------------------------------------------------------------------------------------------------------------------------------------------------------------------------------------------------------------------------------------------------|-------------|--------------------------------------|----------------|-----------------|----------------|-----------------|----------------|-----------------|--------------------------------------------------------------------------------------------------------------------------------------------------------------------------------------------------------------------------------------------------------------------------------------------------------------------------------------------------------------------------------------------------------------------------------------------------------|-------------|--------------------------------------|------------|-----------------|------------|-----------------|------------|-----------------|-----------------------------------------------------------------------------------------------------------------------------------------------------------------------------------------------------------------------------------------------------------------------------------------------------------------------------------------------|-------------|--------------------------------------|---------------|------------------|
| Symbol Name | Wymiar [SxWxG] Dimension [WxHxD]* | | | | | | | | | | | | | | | | | | | | | | | | | | | | | | |
| N_DB_40_S1 | 400 x 820 x 560 | | | | | | | | | | | | | | | | | | | | | | | | | | | | | | |
| N_DB_50_S1 | 500 x 820 x 560 | | | | | | | | | | | | | | | | | | | | | | | | | | | | | | |
| N_DB_60_S1 | 600 x 820 x 560 | | | | | | | | | | | | | | | | | | | | | | | | | | | | | | |
| Symbol Name | Wymiar [SxWxG] Dimension [WxHxD]* | | | | | | | | | | | | | | | | | | | | | | | | | | | | | | |
| N_DB_40_S1_148 | 400 x 148 x 560 | | | | | | | | | | | | | | | | | | | | | | | | | | | | | | |
| N_DB_60_S1_148 | 600 x 148 x 560 | | | | | | | | | | | | | | | | | | | | | | | | | | | | | | |
| N_DB_80_S1_148 | 800 x 148 x 560 | | | | | | | | | | | | | | | | | | | | | | | | | | | | | | |
| Symbol Name | Wymiar [SxWxG] Dimension [WxHxD]* | | | | | | | | | | | | | | | | | | | | | | | | | | | | | | |
| N_DB_40_S3 | 400 x 820 x 560 | | | | | | | | | | | | | | | | | | | | | | | | | | | | | | |
| N_DB_50_S3 | 500 x 820 x 560 | | | | | | | | | | | | | | | | | | | | | | | | | | | | | | |
| N_DB_60_S3 | 600 x 820 x 560 | | | | | | | | | | | | | | | | | | | | | | | | | | | | | | |
| Symbol Name | Wymiar [SxWxG] Dimension [WxHxD]* | | | | | | | | | | | | | | | | | | | | | | | | | | | | | | |
| N_DB_60_PK_S2 | 600 x 1282 x 560 | | | | | | | | | | | | | | | | | | | | | | | | | | | | | | |
|  <p>Szafka dolna na wysokość 646 mm</p> <table border="1"> <thead> <tr> <th>Symbol Name</th> <th>Wymiar [SxWxG] Dimension [WxHxD]*</th> </tr> </thead> <tbody> <tr> <td>NB_kontenerek_S1_PL</td> <td>450 x 646 x 500</td> </tr> </tbody> </table> | Symbol Name | Wymiar [SxWxG] Dimension [WxHxD]* | NB_kontenerek_S1_PL | 450 x 646 x 500 |  <p>Szafka dolna na wysokość 646 mm</p> <table border="1"> <thead> <tr> <th>Symbol Name</th> <th>Wymiar [SxWxG] Dimension [WxHxD]*</th> </tr> </thead> <tbody> <tr> <td>NB_kontenerek_S3</td> <td>450 x 646 x 500</td> </tr> </tbody> </table> | Symbol Name | Wymiar [SxWxG] Dimension [WxHxD]* | NB_kontenerek_S3 | 450 x 646 x 500 | | | | | | | | | | | | | | | | | | | | | | |
| Symbol Name | Wymiar [SxWxG] Dimension [WxHxD]* | | | | | | | | | | | | | | | | | | | | | | | | | | | | | | |
| NB_kontenerek_S1_PL | 450 x 646 x 500 | | | | | | | | | | | | | | | | | | | | | | | | | | | | | | |
| Symbol Name | Wymiar [SxWxG] Dimension [WxHxD]* | | | | | | | | | | | | | | | | | | | | | | | | | | | | | | |
| NB_kontenerek_S3 | 450 x 646 x 500 | | | | | | | | | | | | | | | | | | | | | | | | | | | | | | |



NOWOŚĆ



Rozwiązania dla osób z niepełnosprawnościami ruchowymi.

- najważniejsze sprzęty i akcesoria kuchenne w zasięgu ręki.
- dostępna pełna kolorystyka kolekcji Premium line oraz Trend line.
- możliwość zastosowania okuć marki Blum®.

dostępna kolorystyka frontów, korpusów, blatów s. 26-30, 25
wykaz dostępnych szafek s. 34-38

Solutions for people with mobility disabilities.

- the most important kitchen appliances and accessories at your fingertips.
- full colors of the Premium line and Trend line collections available.
- the possibility of using Blum® fittings.

available colors of fronts, cabinets, worktops p. 26-30, 25
specification of available cabinets p. 34-38

Kolekcja Premium line została rozbudowana o szafki zaprojektowane z myślą o potrzebach osób z niepełnosprawnościami ruchowymi. Piekarnik, zmywarka dostępne na wyciągnięcie dłoni, mobilne szafki na kółkach oraz podwieszane szafki dolne to tylko niektóre z przygotowanych udogodnień.

The Premium line collection has been expanded with cabinets designed to meet the needs of people with physical disabilities. An oven, dishwasher available at your fingertips, mobile cabinets on wheels and suspended lower cabinets are just some of the prepared amenities.



wysoki połysk & mat
high gloss & mat



dostępne inne
wybarwienia
other colors available



blat do wyboru
worktop to
choose from



metalowy uchwyt
metal handle



ciche domykanie frontów
softclose system



szuflada pełen wysuw
ciche domykanie
full extension drawer
soft closing

Fabryka Mebli Stolkar

ul. Niskie Brodno 4
87-300 Brodnica
www.stolkar.pl
stolkar@stolkar.pl

Sekretariat
tel. +48 56 49 33 510
fax. +48 56 49 33 515

Znajdź Nas na:



Prawa autorskie do wzoru i treści niniejszego katalogu posiada firma STOLKAR. Wszelkie kopiowanie i wykorzystywanie do własnych celów bez zgody autora jest niedozwolone.

Producent zastrzega sobie prawo do zmian konstrukcyjnych i zmiany parametrów nie pogarszających walorów użytkowych mebli. Kolory reprodukowane w katalogu mogą odbiegać od rzeczywistych kolorów oferowanych mebli. Prezentowana oferta nie stanowi oferty w rozumieniu Kodeksu Cywilnego.

The manufacturer reserves the right to change the construction and parameters of the furniture which do not worsen its useful values. The colors reproduced in the catalog may differ from the actual colors of offered furniture. This offer is not an offer in the meaning of the Civil Code.

